



## Nezaměstnanost v Česku v červnu zůstala na 4,8 %, počet volných míst se navýšil o více než 5 tisíc

- Úřad práce ČR (ÚP ČR) evidoval k 30. červnu 2026 celkem 356 134 uchazečů o zaměstnání, což bylo o 40 669 více než loni.
- Podíl nezaměstnaných ke konci června zůstal na hodnotě 4,8 %, na čemž se podílí pokračující sezónní práce a oživení ekonomiky.
- Počet nově evidovaných osob za červen byl oproti předchozímu měsíci vyšší o 1 542 osob, meziročně byl vyšší o 5 300 osob.
- Ke konci června bylo inzerováno celkem 99 854 volných pracovních míst, což je o 5 474 více než v květnu.

	06/2026	05/2026	06/2025
Podíl nezaměstnaných osob	4,8 %	4,8 %	4,2 %
Počet uchazečů o zaměstnání	356 134	358 852	315 465
Počet volných pracovních míst	99 854	94 380	98 677

„Český trh práce je dnes v dobré kondici. O to více se teď můžeme zaměřit na vzdělávání a rozvoj lidí. Od července proto spouštíme nové projekty, které rozšiřují možnosti podpory pro firmy i jednotlivce. Právě kvalifikovaní a připravení lidé jsou základem dlouhodobé konkurenceschopnosti českých firem i celé ekonomiky,“ uvedl ministr práce a sociálních věcí Aleš Juchelka (ANO).

„Rostoucí počet volných pracovních míst ukazuje, že zaměstnavatelé mají stále zájem o nové pracovníky. Naší prioritou je proto pomoci uchazečům využít těchto příležitostí naplno. Nové vzdělávací projekty propojujeme s individuálním poradenstvím úřadu práce, aby si lidé doplňovali znalosti a dovednosti, které mají na trhu práce skutečnou hodnotu. Smyslem není sbírat certifikáty, ale získávat reálné kompetence, které povedou k rychlejšímu uplatnění a dlouhodobě stabilnímu zaměstnání,“ doplňuje generální ředitel Úřadu práce ČR Roman Chlopčík.

Význam průběžného vzdělávání potvrzují i samotní zaměstnavatelé. Podle posledního šetření Úřadu práce ČR [Predikce a realita pracovního trhu](#) plánují více než tři čtvrtiny z nich v následujících dvou letech investovat do vzdělávání svých zaměstnanců. Právě na tuto potřebu reagují zmíněné nové projekty [Vzdělávání pro firmy](#) a [DIGIkurzy](#), které mají podpořit rozvoj kompetencí odpovídajících aktuálním požadavkům trhu práce.

### Evidence nových uchazečů

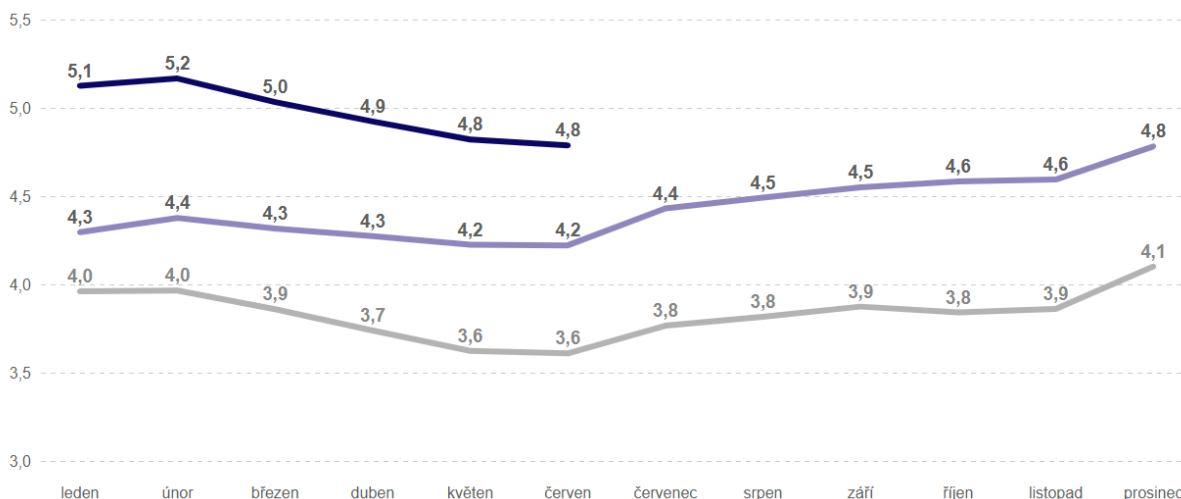
Během června se na Úřadu práce ČR nově zaevidovalo 39 436 lidí, přes 40 % nových uchazečů podalo žádost online prostřednictvím [Klientské zóny Jenda](#). Této možnosti, díky které mohou klienti komunikovat s úřadem elektronicky, využívá standardně i v jiných agendách mezi 30–40 % klientů.





## Podíl nezaměstnaných osob v meziročním srovnání 2024-2026 (v %)

● 2024 ● 2025 ● 2026



Vypracoval: Úřad práce ČR  
Zdroj dat: MPSV, ČSÚ

Z evidence Úřadu práce ČR **odešlo v červnu 42 154 uchazečů**, tj. o 1 360 osob méně než v předchozím měsíci a o 7 423 osob více než v červnu 2025. **Do nového zaměstnání** v tomto měsíci **nastoupilo celkem 29 973 uchazečů**. Z toho 49,3 % tvořili muži a 50,7 % ženy.

Z celkového počtu evidovaných uchazečů o zaměstnání bylo **190 744 žen**, které **tvořily 53,6 %** celkového počtu nezaměstnaných. Ke konci června evidovaly úřady práce **15 811 absolventů škol všech stupňů vzdělání a mladistvých**. Na celkové nezaměstnanosti se absolventi a mladiství podíleli 4,4 %, v květnu 4,9 %, ve shodném období minulého roku to bylo 3,9 %. Z celkového počtu absolventů a mladistvých bylo evidováno 9 733 absolventů. V evidenci bylo **45 344 osob se zdravotním postižením (OZP)**, což představovalo 12,7 % z celkového počtu nezaměstnaných.

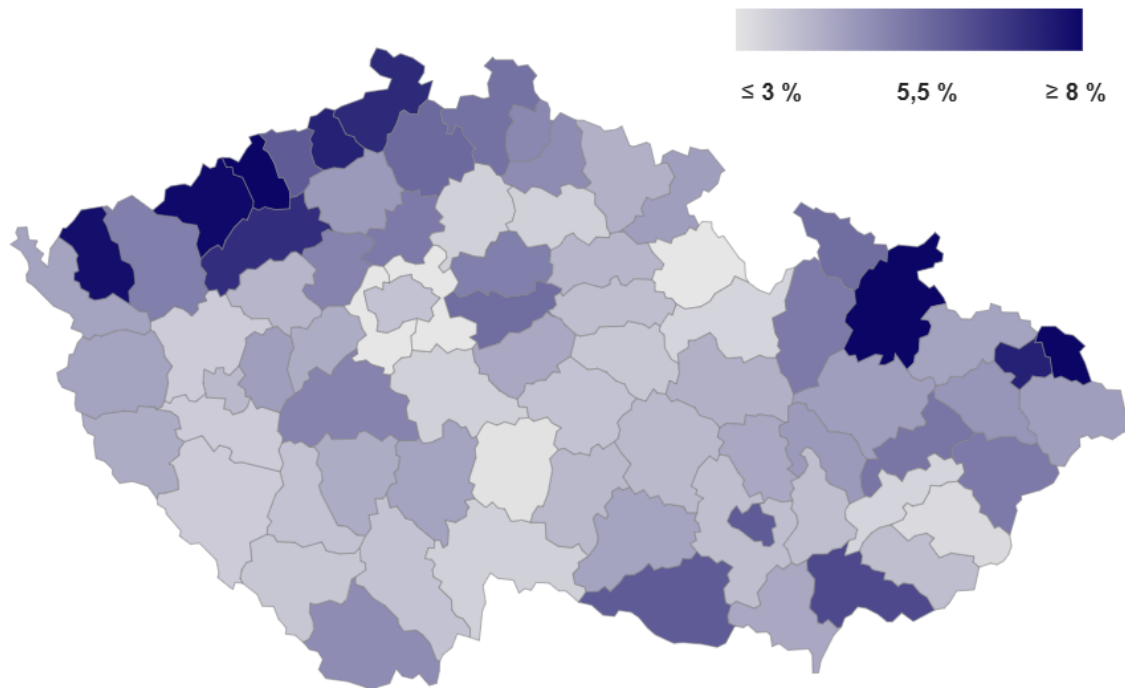
### Nezaměstnanost z pohledu regionů

V rámci krajského srovnání zůstává **nejvyšší podíl nezaměstnaných osob** (dále „PNO“) **v Ústeckém kraji (7,2 %) a v Moravskoslezském kraji (6,8 %)**. Ve srovnání s květnem **poklesl podíl nezaměstnaných osob o 0,1 p. b. v šesti krajích – v Jihočeském, Jihomoravském, Olomouckém, Libereckém, Královéhradeckém a v kraji Vysočina**. **V ostatních krajích zůstal PNO na stejné úrovni jako v květnu.**





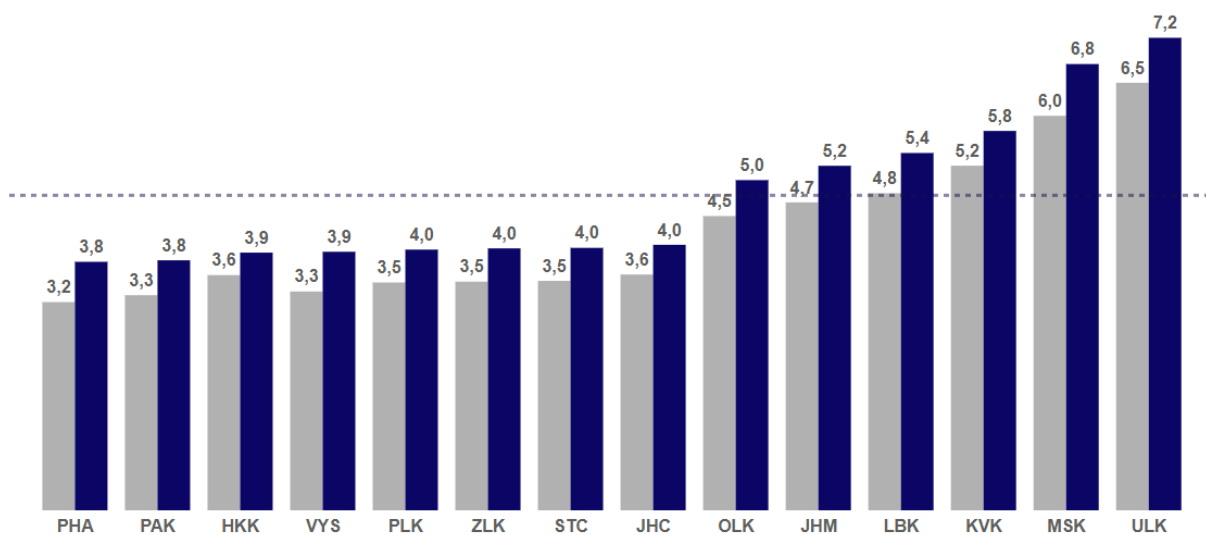
## Podíl nezaměstnaných osob dle počtu obyvatel v okresech v červnu 2026



Vypracoval: Úřad práce ČR  
Zdroj dat: MPSV, ČSÚ

## Nezaměstnanost v krajích v červnu 2025 a v červnu 2026 (v %)

● 2025 ● 2026 ---- průměr ČR (aktuální měsíc)



Vypracoval: Úřad práce ČR  
Zdroj dat: MPSV, ČSÚ





**Nejvyšší podíl** nezaměstnaných osob zaznamenaly okresy **Karviná** a **Most** (oba 10,2 %), **Bruntál** (8,2 %), **Chomutov** (7,9 %) a dále Sokolov (7,8 %). Naopak **velmi nízkou nezaměstnanost**, tedy **pod 3 %**, eviduje Úřad práce ČR tradičně v okresech **Praha-východ** a **Praha-západ** a také v **Rychnově nad Kněžnou**. Meziměsíčně došlo **k nárůstu PNO o 0,1 p. b. v 9 okresech**. **Ve 30 okresech zůstal PNO na stejné úrovni a ve 36 okresech došlo k poklesu PNO**. K největšímu poklesu PNO došlo v okresech Jeseník a Znojmo (-0,3 p. b.) a v okresech Mělník, Chomutov, Hodonín, Bruntál a Karviná (-0,2 p. b.). **Meziročně se pak v červnu tento ukazatel nejvíce zvýšil v okresech Karviná (+1,2 p. b.), Bruntál (+1,1 p. b.), Děčín (+1,0 p. b.), Prostějov a Liberec (shodně o +0,9 p. b.)**.

### Podporu v nezaměstnanosti pobíralo skoro 97 tisíc osob

Podporu v nezaměstnanosti **pobíralo ke konci června 2026 celkem 96 817 osob**, což představuje **27,2 %** všech uchazečů o zaměstnání. V květnu byl tento podíl 27,7 %, zatímco před rokem činil 26,2 %. Počet uchazečů o zaměstnání s nárokem na podporu v nezaměstnanosti meziročně vzrostl o 14 097 osob a meziměsíčně poklesl o 2 667 osob. **V červnu 2026 vyplatil ÚP ČR** podle předběžných údajů v rámci podpor v nezaměstnanosti a při rekvalifikaci celkem 1,866 miliardy korun, **v květnu 2026** to bylo celkem 1,832 miliardy korun.

### Prostřednictvím Úřadu práce ČR inzerují zaměstnavatelé téměř 100 tisíc volných pracovních míst

Zaměstnavatelé nabízeli ke konci června prostřednictvím Úřadu práce ČR **celkem 99 854 volných pracovních míst**, což je o 5 474 více než v květnu a o 1 177 více než před rokem. **Nejvíce volných pracovních** pozic nabízí opakovaně zaměstnavatelé **v Praze (22 738 míst)** a **ve Středočeském kraji (14 671 míst)**. Na jedno volné pracovní místo aktuálně připadá v ČR v průměru **přibližně 3,6 uchazeče o zaměstnání**, z toho nejvíce v okresech Karviná (18,2), Sokolov (16,4), Děčín (14,9), Ústí nad Labem (12,8) a Bruntál (10,3). Z celkového počtu nahlášených volných míst bylo **6 606 vhodných pro osoby se zdravotním postižením (OZP)**, na jedno volné místo připadalo 6,9 uchazeče. Volných pracovních míst pro **absolventy a mladistvé** bylo registrováno 18 698, na jedno volné místo připadalo 0,8 uchazeče této kategorie.

### Nesoulad mezi nabídkou a poptávkou pracovních míst v jednotlivých profesích

Struktura volných pracovních míst ukazuje výrazný nesoulad mezi nabídkou a poptávkou v jednotlivých profesích. **V některých oborech eviduje Úřad práce ČR výrazný převis uchazečů**. Například u všeobecných **administrativních pracovníků** připadá na jedno místo 30,5 uchazeče (28 348 uchazečů na 928 volných míst), u odborných administrativních pracovníků a asistentů 16,7 (6 329 uchazečů na 380 volných míst), dále **u prodavačů** či provozovatelů prodejen 14,4 (25 086 uchazečů na 1 738 volných míst). Nejvýraznější nesoulad se aktuálně týká **spisovatelů, novinářů a jazykovědců**, kdy na jedno místo připadá 60,7 uchazeče. Nicméně v absolutních počtech se jedná pouze o 971 uchazečů na 16 volných míst.

**Naopak technické a dělnické profese nabízejí uchazečům zpravidla lepší šance na pracovní uplatnění**. Ve srovnání s obory s početným převisem uchazečů je zde konkurence výrazně nižší. U **montážních dělníků výrobků a zařízení** připadá na jedno





volné pracovní místo 1,3 uchazeče (11 720 uchazečů na 8 938 volných míst), u **obsluhy pojízdných zařízení** 1,6 uchazeče (9 907 uchazečů na 6 332 volných míst). Často poptávanou profesí jsou také řidiči nákladních vozidel.

Tyto aktuální statistiky ukazují, že při hledání zaměstnání je důležitým parametrem nejen počet volných pracovních míst, ale především jejich profesní struktura. Uchazečům, kteří zvažují změnu zaměstnání nebo rekvalifikaci, se proto vyplatí orientovat na profese s nižší konkurencí a vyšší poptávkou zaměstnavatelů, kde mají větší šanci na rychlé pracovní uplatnění.

Data o volných pracovních místech z evidence Úřadu práce ČR na rozdíl od statistik evidovaných nezaměstnaných komplexně nepokývají celý trh práce. Řada pozic se inzeruje a obsazuje na pracovním trhu prostřednictvím dalších portálů a sociálních sítí.

**Aktuální data k aktivní politice zaměstnanosti (APZ) nebyla z technických důvodů v termínu uzávěrky tiskové zprávy k dispozici, od 9. července jsou dostupná prostřednictvím open dat zde: <https://data.mpsv.cz/portal>. Tamtéž jsou k dispozici i další statistiky o vývoji nezaměstnanosti v ČR. Stažení dat je možné také ve formátu CSV a JSON nebo prostřednictvím rozhraní v Power BI. Statistiku nezaměstnanosti za červenec letošního roku vydá Úřad práce ČR v pondělí 10. srpna 2026.**

**Slovníček statistických pojmů je k dispozici na webu ÚP ČR u této tiskové zprávy.**

**Kontakt pro média:**

**Oddělení PR a marketingu: [tiskove@up.gov.cz](mailto:tiskove@up.gov.cz)**





## Nezaměstnanost k 30.06.2026 dle jednotlivých okresů

Podíl nezaměstnaných osob v %	Meziměsíční přír./úbyt. nezaměstnaných v %	Počet uchazečů na 1 volné místo			
Karviná	10.2	Svitavy	2.0	Karviná	18.2
Most	10.2	Rychnov nad Kněžnou	2.0	Sokolov	16.4
Bruntál	8.2	Praha-východ a Praha-západ	1.6	Děčín	14.9
Chomutov	7.9	Kroměříž	1.0	Ústí nad Labem	12.8
Sokolov	7.8	Pardubice	0.8	Bruntál	10.3
Ostrava-město	7.4	Benešov	0.7	Jablonec nad Nisou	9.1
Ústí nad Labem	7.4	Prostějov	0.6	Ostrava-město	8.8
Děčín	7.2	Most	0.5	Most	7.4
Louny	7.1	Brno-město	0.5	Louny	7.3
Hodonín	6.5	Domažlice	0.4	Hodonín	7.3
Znojmo	6.1	Kladno	0.4	Frýdek-Místek	7.2
Brno-město	6.1	Praha	0.4	Teplíce	7.1
Teplíce	6.1	Tábor	0.4	Opava	7.1
Česká Lípa	5.8	Vyškov	0.4	Blansko	6.7
Kolín	5.7	Havlíčkův Brod	0.3	Třebíč	6.6
Jeseník	5.7	Plzeň-jih a Plzeň-sever	0.3	Chomutov	5.9
Liberec	5.6	Nový Jičín	0.3	Znojmo	5.8
Přerov	5.5	Třebíč	0.2	Semily	5.8
Mělník	5.4	Ostrava-město	0.2	Česká Lípa	5.7
Vsetín	5.4	Kutná Hora	0.1	Brno-město	5.7
Šumperk	5.4	Nymburk	-0.2	Litoměřice	5.5
Karlovy Vary	5.3	Beroun	-0.2	Náchod	5.4
Nymburk	5.3	Plzeň-město	-0.2	Mělník	5.4
Příbram	5.2	Zlín	-0.2	Nymburk	5.2
Kladno	5.2	Rokycany	-0.3	Příbram	4.9
Jablonec nad Nisou	5.1	Strakonice	-0.4	Šumperk	4.7
Semily	5.0	Frýdek-Místek	-0.4	Prostějov	4.7
Český Krumlov	5.0	Brno-venkov	-0.5	Strakonice	4.6
Nový Jičín	4.8	Karlovy Vary	-0.5	Kladno	4.6
Litoměřice	4.7	Litoměřice	-0.6	Břeclav	4.5
Prostějov	4.7	Hradec Králové	-0.6	Přerov	4.5
Frýdek-Místek	4.6	Jablonec nad Nisou	-0.7	Liberec	4.5
Rokycany	4.6	Teplíce	-0.7	Vyškov	4.5
Náchod	4.6	Pelhřimov	-0.7	Uherské Hradiště	4.3
Olomouc	4.6	Přerov	-0.7	Trutnov	4.3
Opava	4.5	Žďár nad Sázavou	-0.7	Žďár nad Sázavou	4.3
Tábor	4.5	Chrudim	-0.8	Rakovník	4.1
Tachov	4.5	Ústí nad Labem	-1.1	Havlíčkův Brod	4.1
Cheb	4.5	Olomouc	-1.1	Vsetín	4.0
Třebíč	4.5	Ústí nad Orlicí	-1.1	Svitavy	4.0
Blansko	4.4	Vsetín	-1.2	Karlovy Vary	3.9
Břeclav	4.4	Karviná	-1.3	Jeseník	3.9
Kutná Hora	4.4	Louny	-1.3	Brno-venkov	3.9
Domažlice	4.3	Bruntál	-1.3	Olomouc	3.8
Beroun	4.3	Příbram	-1.3	Kroměříž	3.8
Písek	4.3	Děčín	-1.4	Jičín	3.7
Trutnov	4.2	České Budějovice	-1.4	Beroun	3.7
Svitavy	4.2	Liberec	-1.5	Jindřichův Hradec	3.7
Rakovník	4.1	Rakovník	-1.5	Benešov	3.7
Hradec Králové	4.1	Šumperk	-1.5	Tábor	3.6
Žďár nad Sázavou	4.0	Chomutov	-1.6	Kolín	3.5
Plzeň-město	4.0	Semily	-1.8	Hradec Králové	3.2
Jihlava	4.0	Jičín	-1.8	Domažlice	3.2
Pardubice	3.9	Jindřichův Hradec	-1.8	Klatovy	3.1
Vyškov	3.9	Opava	-1.8	Rychnov nad Kněžnou	3.0
Uherské Hradiště	3.9	Písek	-1.9	České Budějovice	2.9
Brno-venkov	3.9	Hodonín	-1.9	Plzeň-město	2.8
České Budějovice	3.8	Mladá Boleslav	-1.9	Pelhřimov	2.8
Strakonice	3.8	Sokolov	-2.1	Chrudim	2.8
Praha	3.8	Česká Lípa	-2.1	Zlín	2.7
Havlíčkův Brod	3.8	Kolín	-2.1	Písek	2.4
Prachatice	3.7	Tachov	-2.2	Nový Jičín	2.3
Chrudim	3.7	Cheb	-2.3	Plzeň-jih a Plzeň-sever	2.1
Plzeň-jih a Plzeň-sever	3.6	Blansko	-2.3	Jihlava	2.0
Klatovy	3.6	Uherské Hradiště	-2.4	Ústí nad Orlicí	2.0
Jičín	3.5	Klatovy	-2.5	Pardubice	1.9
Jindřichův Hradec	3.5	Náchod	-2.6	Rokycany	1.9
Mladá Boleslav	3.5	Mělník	-2.7	Český Krumlov	1.8
Benešov	3.5	Trutnov	-2.8	Kutná Hora	1.8
Ústí nad Orlicí	3.4	Jihlava	-2.9	Cheb	1.8
Kroměříž	3.4	Břeclav	-2.9	Praha	1.7
Zlín	3.3	Prachatice	-3.2	Tachov	1.4
Pelhřimov	3.1	Český Krumlov	-3.6	Prachatice	1.4
Rychnov nad Kněžnou	2.7	Znojmo	-4.0	Mladá Boleslav	1.3
Praha-východ a Praha-západ	1.9	Jeseník	-5.5	Praha-východ a Praha-západ	1.2
<b>Celkem ČR</b>	<b>4.8</b>	<b>Celkem ČR</b>	<b>-0.8</b>	<b>Celkem ČR</b>	<b>3.6</b>

