



Nezaměstnanost v Česku v dubnu klesla na 4,9 %. Trend růstu pracovních příležitostí pokračuje

- Úřad práce ČR (ÚP ČR) evidoval k 30. dubnu 2026 celkem 364 472 uchazečů o zaměstnání, což bylo o 45 932 více než loni.
- Podíl nezaměstnaných ke konci dubna klesl o 0,1 procentního bodu na 4,9 %, na čemž se podílí pokračující sezónní práce a oživení ekonomiky.
- Počet nově evidovaných osob za duben byl oproti předchozímu měsíci vyšší o 643 osob, meziročně byl vyšší o 2 835 osob.
- Ke konci dubna bylo inzerováno celkem 94 483 volných pracovních míst, což je o 2 938 více než v březnu.

	04/2026	03/2026	04/2025
Podíl nezaměstnaných osob	4,9 %	5,0 %	4,3 %
Počet uchazečů o zaměstnání	364 472	372 338	318 540
Počet volných pracovních míst	94 483	91 545	95 798

„Dubnový pokles nezaměstnanosti potvrzuje, že český trh práce zůstává stabilní a firmy mají stále zájem o nové pracovníky. Pozitivní zprávou je také pokračující růst počtu volných pracovních míst. Současně ale nesmíme přehlížet regiony, kde lidé hledají práci výrazně obtížněji. Právě tam musí stát aktivně pomáhat – nejen podporou zaměstnanosti, ale také vytvářením podmínek pro vznik nových pracovních míst,“ uvedl ministr práce a sociálních věcí **Aleš Juchelka (ANO)**.

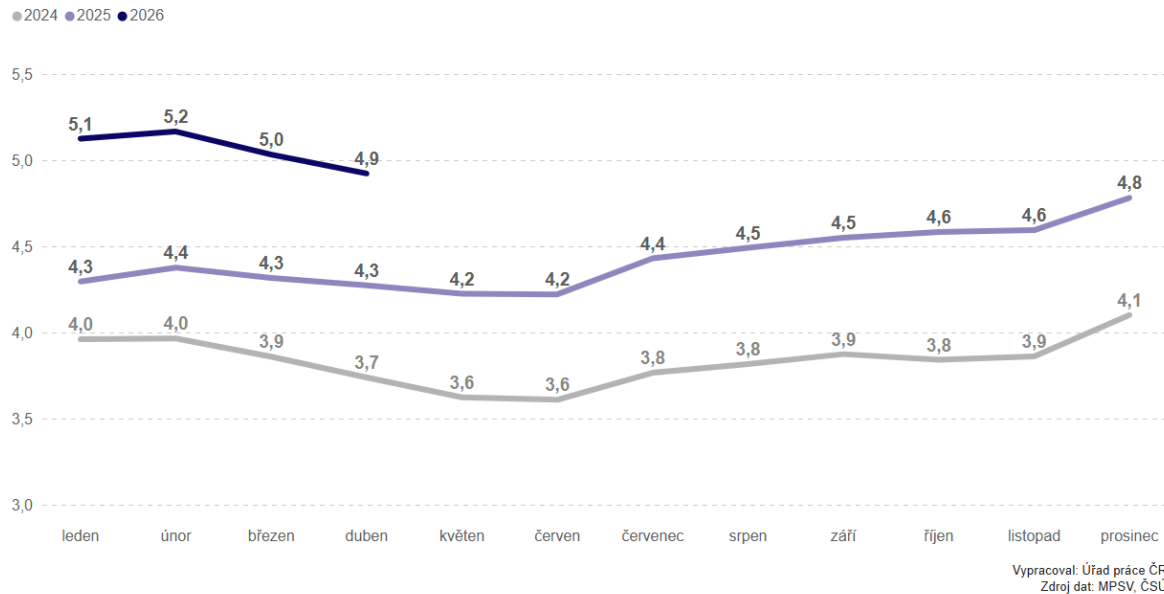
„Je velmi pozitivní, že zaměstnanost nadále roste. Snížení podílu nezaměstnaných osob o 0,2 procentního bodu během dvou měsíců po sobě je pozitivní signál oproti loňskému pomalejšímu vývoji. Toto příznivé období obvykle setrvává až do měsíce června, i když je pravděpodobné, že se vývoj zpomalí, stále bude mnoho příležitostí pro získání uplatnění. Máme dobrý základ, stabilní trend a jasnou příležitost dál posilovat zaměstnanost napříč regiony,“ doplňuje **generální ředitel Úřadu práce ČR Roman Chlopčík**.

Během dubna se na Úřadu práce ČR nově zaevidovalo **42 774 lidí**, téměř **40 % nových uchazečů odeslalo žádost online prostřednictvím Klientské zóny Jenda**. Této možnosti, díky které mohou klienti komunikovat s úřadem elektronicky, využívá standardně i v jiných agendách mezi 30–40 % klientů.





Podíl nezaměstnaných osob v meziročním srovnání 2024-2026 (v %)



Z evidence Úřadu práce ČR **odešlo v dubnu 50 640 uchazečů**, tj. o 858 osob méně než v předchozím měsíci a o 7 101 osob více než v dubnu 2025. **Do nového zaměstnání v tomto měsíci nastoupilo celkem 39 481 uchazečů**. Z toho 6 170 uchazečů (12,2 %) zahájilo samostatnou výdělečnou činnost. Ve srovnání s minulým měsícem to bylo o 5,3 procentního bodu více. Uchazeči, kteří nastoupili do zaměstnání (mimo zahájení SVČ), našli nejčastěji uplatnění v odvětvích zpracovatelského průmyslu, velkoobchodu a maloobchodu, administrativních a podpůrných činností (jednalo se převážně o agentury práce, které přidělují zaměstnance k zaměstnavatelům do jiných odvětví, zejména do zpracovatelského průmyslu), dále v odvětvích stavebních činností nebo poskytování ubytování a stravování.

Z celkového počtu evidovaných uchazečů o zaměstnání bylo **192 440 žen**, které tvořily **52,8 %** celkového počtu nezaměstnaných. Ke konci předchozího měsíce evidovaly úřady práce **19 508 absolventů škol všech stupňů vzdělání a mladistvých**. Na celkové nezaměstnanosti se absolventi a mladiství podíleli 5,4 % stejně jako v březnu, ve shodném období minulého roku to bylo 5,1 %. Z celkového počtu absolventů a mladistvých bylo evidováno 13 100 absolventů. V evidenci bylo **45 147 osob se zdravotním postižením (OZP)**, což představovalo 12,4 % z celkového počtu nezaměstnaných.

Nezaměstnanost z pohledu regionů

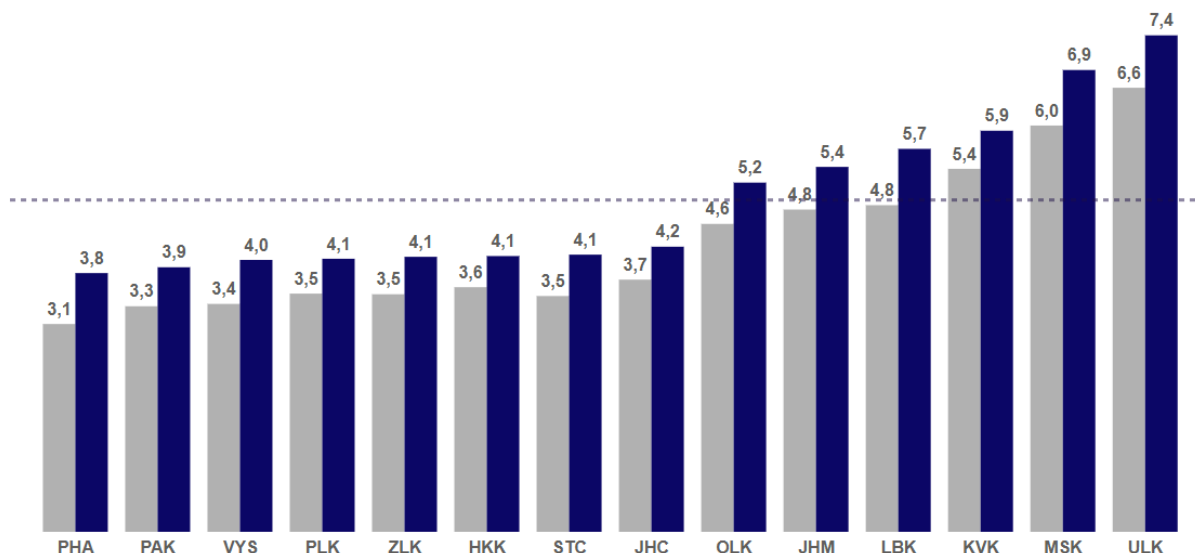
V rámci krajského srovnání zůstává **nejvyšší podíl nezaměstnaných osob** (dále „PNO“) **v Ústeckém kraji (7,4 %) a v Moravskoslezském kraji (6,9 %)**. **Ve srovnání s březnem poklesl podíl nezaměstnaných osob ve 12 krajích. Nejvíce o 0,3 p. b. poklesl PNO v Jihočeském kraji. V Praze a v Plzeňském kraji zůstal PNO na stejné úrovni jako v březnu.**





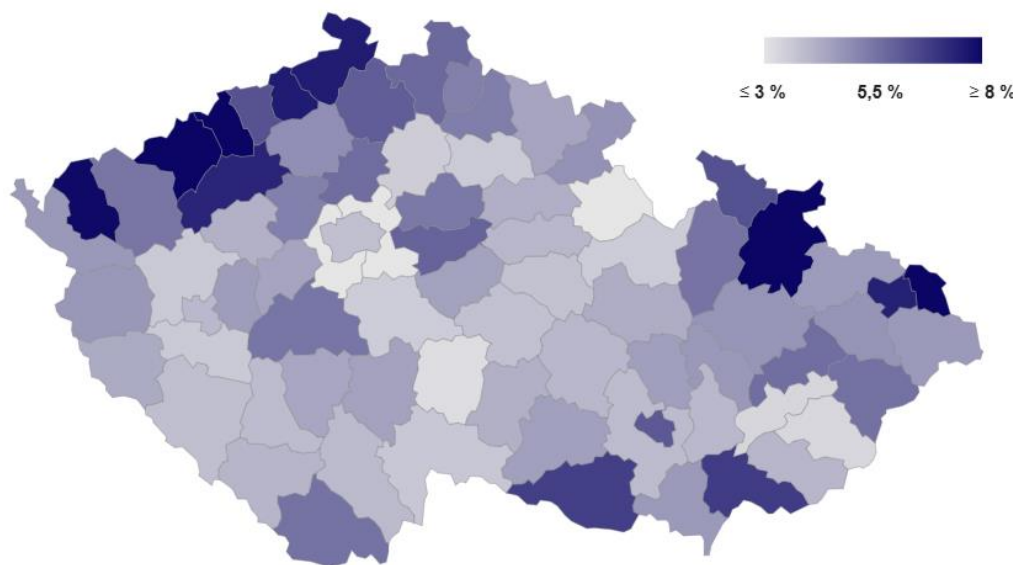
Nezaměstnanost v krajích v dubnu 2025 a v dubnu 2026 (v %)

● 2025 ● 2026 ---- průměr ČR (aktuální měsíc)



Vypracoval: Úřad práce ČR
Zdroj dat: MPSV, ČSÚ

Podíl nezaměstnaných osob dle počtu obyvatel v okresech v dubnu 2026



Vypracoval: Úřad práce ČR
Zdroj dat: MPSV, ČSÚ

Nejvyšší podíl nezaměstnaných osob zaznamenaly okresy **Karviná** (10,4 %), **Most** (10,2 %), **Bruntál** (8,5 %) a dále **Chomutov** (8,1 %). Naopak **velmi nízkou nezaměstnanost**, tedy **pod 3 %**, eviduje Úřad práce ČR tradičně v okresech **Praha-východ** a **Praha-západ** a také v **Rychnově nad Kněžnou**. Meziměsíčně došlo k nárůstu PNO pouze v okrese **Chomutov** (+0,1 p. b.). V 59 okresech došlo k poklesu PNO a v 15 okresech zůstal PNO





na stejné úrovni jako v březnu. K největšímu poklesu PNO došlo v okresech Jeseník a Jindřichův Hradec (-0,6 p. b.), Znojmo a Chrudim (-0,5 p. b.). **Meziročně se pak v dubnu tento ukazatel nejvíce zvýšil v okresech Karviná (+1,4 p. b.), Bruntál, Děčín, Liberec a Ústí nad Labem (+1,0 p. b.).**

Podporu v nezaměstnanosti pobíralo skoro 99 tisíc osob

Podporu v nezaměstnanosti **pobíralo ke konci dubna 2026 celkem 98 832**, což představuje **27,1 %** všech uchazečů o zaměstnání. V březnu byl tento podíl 28,1 %, zatímco před rokem činil také 27,1 %. Počet uchazečů o zaměstnání s nárokem na podporu v nezaměstnanosti meziročně vzrostl o 12 405 osob a meziměsíčně poklesl o 5 713 osob. **V dubnu 2026 vyplatil ÚP ČR** podle předběžných údajů v rámci podpor v nezaměstnanosti a při rekvalifikaci celkem 1,870 miliardy korun, **v březnu 2026** to bylo celkem 2,087 miliardy korun.

Prostřednictvím Úřadu práce ČR inzerují zaměstnavatelé více než 94 tisíc volných pracovních míst

Zaměstnavatelé nabízeli ke konci dubna prostřednictvím Úřadu práce ČR **celkem 94 483 volných pracovních míst**, což je **o 2 938 více než v březnu** a o 1 315 méně než před rokem. **Nejvíce volných pracovních** pozic nabízí opakovaně zaměstnavatelé **v Praze** (24 117 míst) a **ve Středočeském kraji** (13 897 míst). Na jedno volné pracovní místo aktuálně připadá v ČR v průměru **přibližně 3,9 uchazeče o zaměstnání**, z toho nejvíce v okresech Karviná (19,6), Děčín (15,5), Sokolov (15,1), Ústí nad Labem (13,2) a Bruntál (11,8). Z celkového počtu nahlášených volných míst bylo **6 903 vhodných pro osoby se zdravotním postižením (OZP)**, na jedno volné místo připadalo 6,5 uchazeče. Volných pracovních míst pro **absolventy a mladistvé** bylo registrováno 16 455 na jedno volné místo připadalo 1,2 uchazeče této kategorie.

Data o volných pracovních místech z evidence úřadu práce na rozdíl od statistik evidovaných nezaměstnaných komplexně nepokrývají celý trh práce. Řada pozic se inzeruje a obsazuje na pracovním trhu prostřednictvím dalších portálů a sociálních sítí.

Aktivní politika zaměstnanosti pomáhá hlavně v regionech s nejvyšší nezaměstnaností

Úřad práce ČR pomáhá prostřednictvím nástrojů **aktivní politiky zaměstnanosti (APZ)** zejména uchazečům o zaměstnání ohroženým dlouhodobou nezaměstnaností, ale i ostatním uchazečům či zájemcům o zaměstnání. Prostřednictvím těchto nástrojů ÚP ČR k 30. dubnu 2026 podporoval **celkem 5 540 uchazečů a zájemců o zaměstnání**, jedná se o celkový počet všech klientů, kteří ke konci března využívali jakýkoliv nástroj APZ. Z tohoto počtu připadá 806 osob na Ústecký kraj a 761 osob na Moravskoslezský kraj, což jsou kraje s vyšší mírou nezaměstnanosti. Aktivní politika zaměstnanosti je tak cílena do krajů, kde je nejvíce potřeba. Důvodem poklesu počtu podporovaných osob ve srovnání se stejným obdobím loňského roku je zejména uplynutí doby, po kterou bylo možné využívat zvolené rekvalifikace a kurzy digitálního vzdělávání. Toto vzdělávání bylo mezi uchazeči o



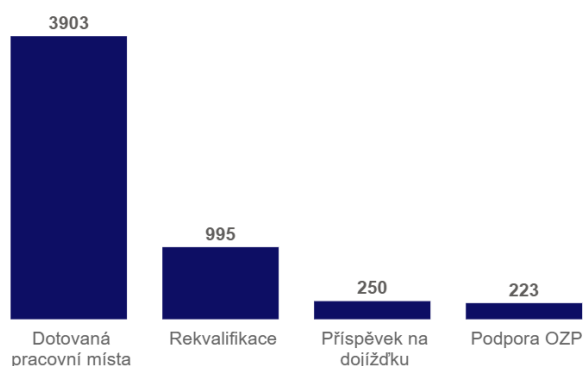


zaměstnání i širokou veřejností velmi oblíbené. Vzhledem k časově omezenému financování z Národního plánu obnovy tyto aktivity skončily ke konci roku 2025. Další posílení a lépe cílená podpora v oblasti vzdělávání se znovu otevře ve druhé polovině letošního roku.

Velmi důležitým nástrojem aktivní politiky zaměstnanosti jsou **rekvalifikace**. Ke konci dubna 2026 se jich účastnilo celkem **995 osob**.

V rámci **veřejně prospěšných prací** bylo zaměstnáno na konci dubna 2026 celkem 78 osob. Finančními prostředky v rámci vyhrazených **společensky účelných pracovních míst** (SÚPM) bylo podpořeno zaměstnání u 3 058 osob. Dalších 530 osob s podporou získanou prostřednictvím SÚPM soukromě podnikalo.

Počet podporovaných uchazečů v rámci vybraných skupin nástrojů APZ ke konci měsíce dubna 2026



Vypracoval: Úřad práce ČR
Zdroj dat: MPSV

V návratu na pracovní trh také pomáhá příspěvek na **podporu regionální mobility**. Touto cestou ÚP ČR na konci dubna 2026 finančně přispíval 250 osobám. V rámci projektů **Outplacement II** a **TRASA** se využívá nástroj **vytvořená pracovní místa**, který umožňuje podpořit nové zaměstnání osob ohrožených ztrátou zaměstnání, např. z důvodu hromadného propouštění, aniž by musely vstoupit do evidence nezaměstnaných. Na konci dubna 2026 pomáhal úřad práce tímto nástrojem celkem

167 osobám.

Zvýšenou péčí věnuje ÚP ČR také **osobám se zdravotním postižením (OZP)**. I v jejich případě poskytuje příspěvky na podporu pracovního uplatnění, ke konci března takto podporoval 223 osob.

Slovníček statistických pojmů je k dispozici na webu ÚP ČR u této tiskové zprávy.

Aktuální statistická data o vývoji nezaměstnanosti v ČR jsou k dispozici na: <https://data.mpsv.cz/portal>. Stažení dat je možné také ve formátu CSV a JSON nebo prostřednictvím rozhraní v Power BI. Statistiky nezaměstnanosti **za květen** letošního roku vydá Úřad práce ČR **v pondělí 8. června 2026**.

Kontakt pro média:

Oddělení PR a marketingu: tiskove@up.gov.cz





Nezaměstnanost k 30.04.2026 dle jednotlivých okresů

Podíl nezaměstnaných osob v %	Meziměsíční přír./úbyt. nezaměstnaných v %	Počet uchazečů na 1 volné místo			
Karviná	10,3	Praha-východ a Praha-západ	0,8	Karviná	19,6
Most	10,2	Chomutov	0,7	Děčín	15,5
Bruntál	8,5	Kladno	0,5	Sokolov	15,1
Chomutov	8,1	Praha	0,5	Ústí nad Labem	13,2
Sokolov	7,9	Pižeň-jih a Pižeň-sever	0,1	Bruntál	11,8
Ústí nad Labem	7,5	Havlíčkův Brod	0,1	Jablonec nad Nisou	10,3
Děčín	7,5	Pižeň-město	0,0	Blansko	8,9
Ostrava-město	7,4	Brno-město	-0,1	Ostrava-město	8,8
Louny	7,3	Ústí nad Labem	-0,5	Hodonín	8,7
Hodonín	6,8	Brno-venkov	-0,5	Frýdek-Místek	8,7
Znojmo	6,7	Karviná	-0,6	Teplice	8,0
Jeseník	6,3	Nymburk	-0,7	Louny	8,0
Teplice	6,3	Vsetín	-0,7	Opava	7,7
Brno-město	6,1	Benešov	-0,8	Třebíč	7,2
Česká Lípa	6,1	Karlovy Vary	-0,9	Most	7,2
Kolín	5,9	Ostrava-město	-0,9	Znojmo	7,1
Liberec	5,8	Prostějov	-1,0	Česká Lípa	6,9
Mělník	5,7	Mladá Boleslav	-1,0	Náchod	6,8
Přerov	5,7	Beroun	-1,0	Semily	6,7
Vsetín	5,6	Liberec	-1,0	Chomutov	6,5
Český Krumlov	5,6	Blansko	-1,1	Litoměřice	6,5
Šumperk	5,5	Česká Lípa	-1,1	Brno-město	6,3
Příbram	5,5	Jablonec nad Nisou	-1,2	Mělník	6,2
Karlovy Vary	5,5	Most	-1,2	Šumperk	6,1
Nymburk	5,4	Sokolov	-1,2	Nymburk	6,0
Semily	5,3	Kolín	-1,3	Trutnov	5,9
Jablonec nad Nisou	5,3	Mělník	-1,5	Přerov	5,9
Kladno	5,3	Vyškov	-1,6	Břeclav	5,7
Litoměřice	4,9	Nový Jičín	-1,7	Kladno	5,6
Náchod	4,9	Teplice	-2,2	Vsetín	5,4
Nový Jičín	4,8	České Budějovice	-2,2	Havlíčkův Brod	5,4
Olomouc	4,8	Rokycany	-2,3	Jeseník	5,4
Tachov	4,7	Louny	-2,3	Příbram	5,4
Cheb	4,7	Rakovník	-2,4	Prostějov	5,0
Prostějov	4,7	Opava	-2,4	Liberec	5,0
Břeclav	4,7	Ústí nad Orlicí	-2,5	Karlovy Vary	5,0
Frýdek-Místek	4,7	Hradec Králové	-2,6	Vyškov	4,9
Opava	4,7	Litoměřice	-2,7	Strakonice	4,8
Rokycany	4,6	Pardubice	-2,7	Žďár nad Sázavou	4,8
Blansko	4,6	Frýdek-Místek	-2,8	Uherské Hradiště	4,8
Třebíč	4,6	Cheb	-2,8	Kolín	4,7
Kutná Hora	4,5	Kutná Hora	-2,9	Jindřichův Hradec	4,6
Tábor	4,5	Olomouc	-2,9	Svitavy	4,4
Trutnov	4,5	Přerov	-3,0	Tábor	4,4
Beroun	4,5	Rychnov nad Kněžnou	-3,1	Beroun	4,3
Písek	4,4	Bruntál	-3,1	Brno-venkov	4,2
Domažlice	4,3	Příbram	-3,2	Rakovník	4,2
Svitavy	4,3	Uherské Hradiště	-3,3	Kroměříž	4,1
Hradec Králové	4,2	Zlín	-3,3	Chrudim	4,1
Jihlava	4,2	Tachov	-3,3	Olomouc	4,0
Rakovník	4,2	Děčín	-3,3	Hradec Králové	3,6
Prachatice	4,1	Šumperk	-3,4	Klatovy	3,5
Uherské Hradiště	4,1	Domažlice	-3,6	Benešov	3,5
Žďár nad Sázavou	4,1	Jihlava	-3,6	Jičín	3,5
Pardubice	4,0	Tábor	-3,7	České Budějovice	3,3
Vyškov	4,0	Trutnov	-4,1	Rychnov nad Kněžnou	3,2
Pižeň-město	4,0	Semily	-4,6	Zlín	3,2
České Budějovice	4,0	Hodonín	-4,7	Písek	3,1
Brno-venkov	3,9	Náchod	-4,7	Jihlava	2,8
Strakonice	3,9	Písek	-4,9	Pižeň-město	2,8
Klatovy	3,9	Strakonice	-5,2	Domažlice	2,8
Praha	3,8	Žďár nad Sázavou	-5,4	Pelhřimov	2,8
Havlíčkův Brod	3,8	Český Krumlov	-5,6	Nový Jičín	2,7
Chrudim	3,8	Svitavy	-5,6	Pardubice	2,4
Jindřichův Hradec	3,7	Kroměříž	-5,7	Český Krumlov	2,3
Pižeň-jih a Pižeň-sever	3,6	Klatovy	-5,9	Ústí nad Orlicí	2,3
Jičín	3,6	Jičín	-6,2	Cheb	2,2
Ústí nad Orlicí	3,6	Třebíč	-6,7	Rokycany	2,1
Mladá Boleslav	3,6	Pelhřimov	-7,4	Pižeň-jih a Pižeň-sever	1,9
Benešov	3,6	Znojmo	-7,5	Prachatice	1,6
Kroměříž	3,3	Prachatice	-8,2	Praha	1,6
Zlín	3,3	Břeclav	-8,2	Kutná Hora	1,4
Pelhřimov	3,2	Jeseník	-8,5	Mladá Boleslav	1,3
Rychnov nad Kněžnou	2,7	Chrudim	-11,2	Tachov	1,3
Praha-východ a Praha-západ	1,9	Jindřichův Hradec	-13,2	Praha-východ a Praha-západ	1,3
Celkem ČR	4,9	Celkem ČR	-2,1	Celkem ČR	3,9

