



Nezaměstnanost v Česku v únoru mírně vzrostla v souladu s běžným sezónním vývojem na 5,2 %. Volných pracovních míst bylo inzerováno více

- Úřad práce ČR (ÚP ČR) evidoval k 28. únoru 2026 celkem 381 705 uchazečů o zaměstnání, což bylo o 55 482 více než loni.
- Podíl nezaměstnaných ke konci února vzrostl o 0,1 procentního bodu na 5,2 %, na čemž se podílí každoroční sezónní nárůst před příchodem jara.
- Počet nově evidovaných osob za únor byl oproti předchozímu měsíci nižší o 21 858 osob, meziročně byl vyšší o 6 223 osob.
- Ke konci února bylo inzerováno celkem 89 705 volných pracovních míst, což je o 3 274 více než v lednu.

	02/2026	01/2026	02/2025
Podíl nezaměstnaných osob	5,2 %	5,1 %	4,4 %
Počet uchazečů o zaměstnání	381 705	378 547	326 223
Počet volných pracovních míst	89 705	86 431	88 062

„Chceme, aby lidé, kteří hledají práci nebo potřebují změnit kvalifikaci, měli k dispozici co nejúčinnější podporu. Proto rozvíjíme nástroje, které jim pomohou rychleji najít uplatnění na trhu práce. Od nového generálního ředitele očekávám silnější spolupráci se zaměstnavateli a lepší propojování nabídky pracovních míst s lidmi, kteří práci hledají. Důležité je také hledat regionální řešení tam, kde mohou zaměstnavatelé pomoci zlepšit dostupnost pracovních příležitostí,“ uvedl ministr práce a sociálních věcí Aleš Juchelka (ANO).

„Únor je typicky posledním měsícem před jarním nádechem českého trhu práce, který je provázán s nástupem sezónních prací. To podporuje výrazné zpomalení nárůstu nových uchazečů oproti lednu, nově evidovaných je dokonce o 34 % méně. Jarní měsíce obvykle vytvářejí více příležitostí, a to zejména pro mužskou část uchazečů o zaměstnání, díky stavebním a výkopovým pracím. I u celkového počtu volných pozic vidíme nárůst o 4 %, příležitostí pro pracovní uplatnění tedy přibývá,“ doplňuje generální ředitel Úřadu práce ČR Roman Chlopčík.

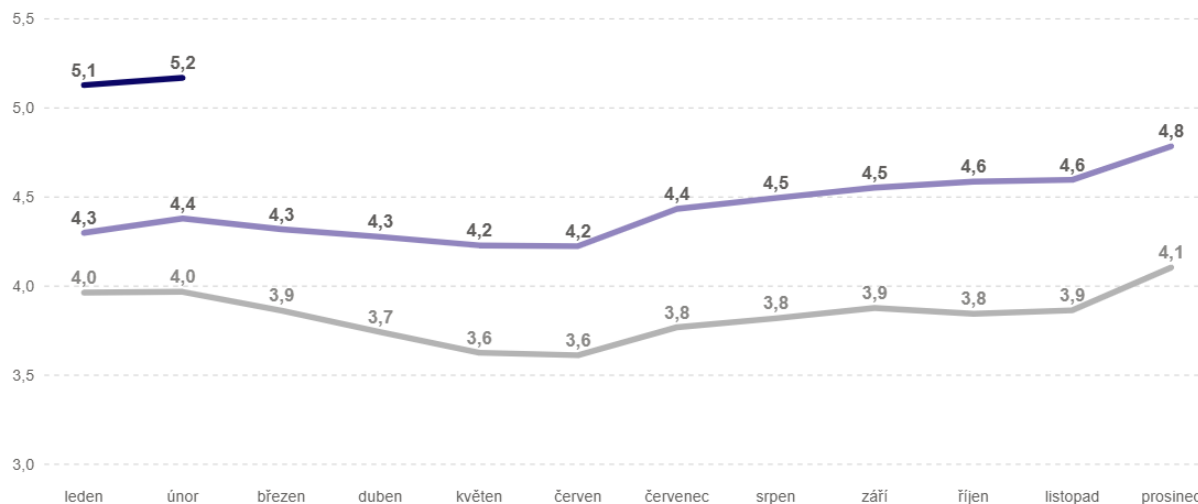
Během února se na Úřadu práce ČR nově zaevidovalo 43 108 lidí, přes 40 % nových uchazečů odeslalo žádost online prostřednictvím [Klientské zóny Jenda](#). Této možnosti, díky které mohou klienti komunikovat s úřadem elektronicky, využívá standardně i v jiných agendách mezi 30–40 % klientů.





Podíl nezaměstnaných osob v meziročním srovnání 2024-2026 (v %)

● 2024 ● 2025 ● 2026



Vypracoval: Úřad práce ČR
Zdroj dat: MFSV, ČSÚ

Z evidence Úřadu práce ČR **odešlo v únoru 39 950 uchazečů**, tj. o 783 osob méně než v předchozím měsíci a o 8 855 osob více než v únoru 2025. Největší část uchazečů ukončila evidenci do tří měsíců od jejího zahájení, celkem 16 850 osob (42,2 %). Naopak nejmenší podíl představují lidé evidovaní déle než 24 měsíců, těch bylo 1 663 (4,2 %).

Do nového zaměstnání během února nastoupilo celkem 30 033 osob. Z celkového počtu evidovaných uchazečů o zaměstnání bylo **195 926 žen**, které **tvořily 51,3 %** celkového počtu uchazečů. Ke konci předchozího měsíce evidovaly úřady práce **20 790 absolventů škol všech stupňů vzdělání a mladistvých**. Na celkové nezaměstnanosti se absolventi a mladiství podíleli 5,4 %, zatímco v lednu to bylo 5,6 % a ve stejném období minulého roku 5,5 %. Z celkového počtu absolventů a mladistvých bylo evidováno 14 297 absolventů. V evidenci bylo **45 287 osob se zdravotním postižením (OZP)**, což představovalo 11,9 % z celkového počtu nezaměstnaných.

Nezaměstnanost z pohledu regionů

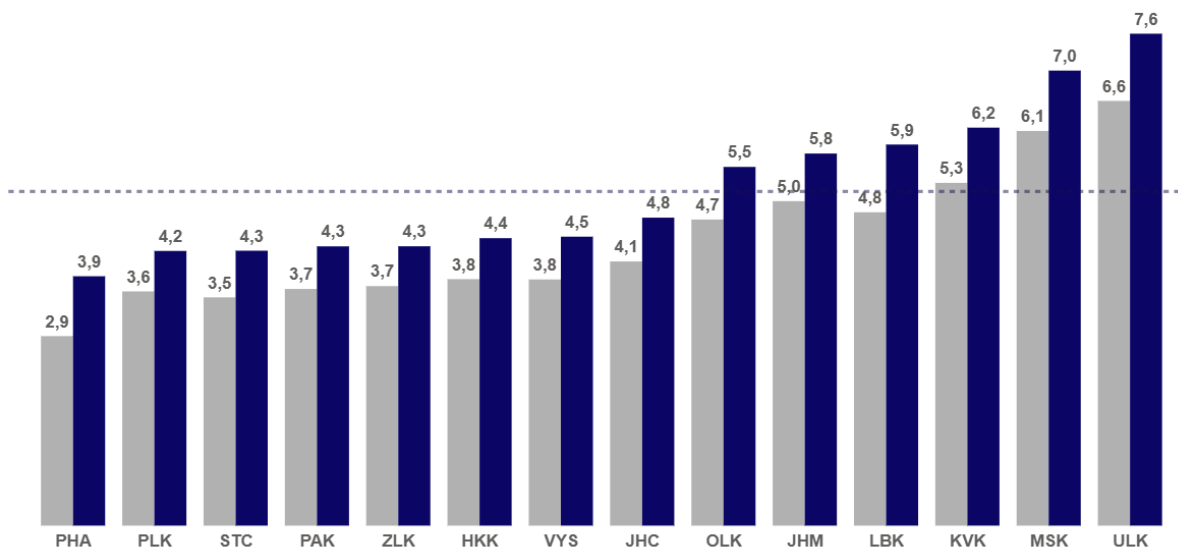
V rámci krajského srovnání zůstává **nejvyšší podíl nezaměstnaných osob** (dále „PNO“) **v Ústeckém kraji (7,6 %) a v Moravskoslezském kraji (7,0 %)**. **Ve srovnání s lednem vzrostl podíl nezaměstnaných osob o 0,1 p. b. v Praze, Středočeském, Jihomoravském, Ústeckém a Moravskoslezském kraji.** K poklesu o 0,1 p. b. došlo pouze v Královéhradeckém kraji.





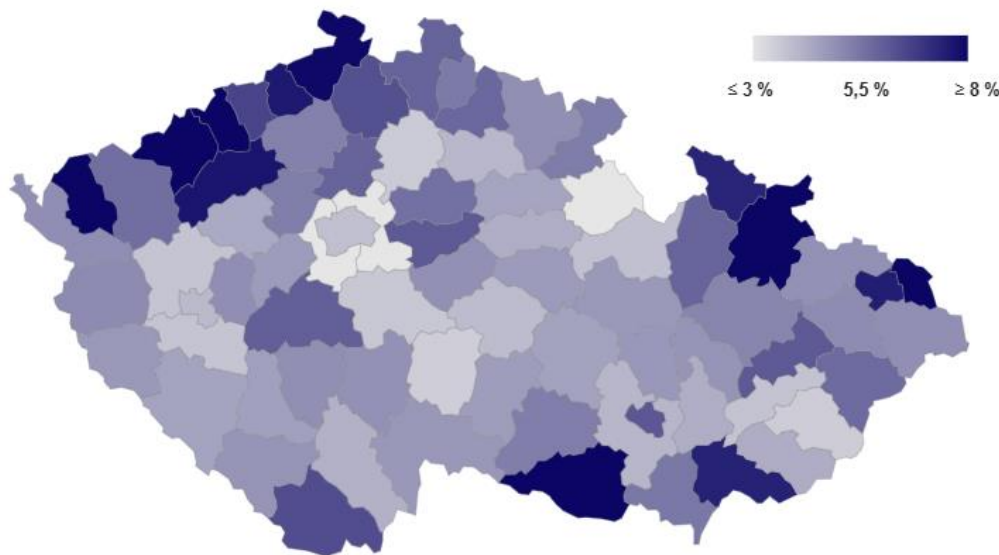
Nezaměstnanost v krajích v únoru 2025 a v únoru 2026 (v %)

● 2025 ● 2026 ---- průměr ČR (aktuální měsíc)



Vypracoval: Úřad práce ČR
Zdroj dat: MPSV, ČSÚ

Podíl nezaměstnaných osob dle počtu obyvatel v okresech v únoru 2026



Vypracoval: Úřad práce ČR
Zdroj dat: MPSV, ČSÚ

Nejvyšší podíl nezaměstnaných osob zaznamenaly okresy **Most** (10,4 %), **Karviná** (10,3 %), **Bruntál** (9,4 %) a dále **Chomutov** a **Sokolov** (oba 8,1 %). Naopak **velmi nízkou nezaměstnanost**, tedy **pod 3 %**, eviduje Úřad práce ČR tradičně v okresech **Praha-východ** a **Praha-západ** a také v **Rychnově nad Kněžnou**. **Meziměsíčně došlo k nárůstu PNO ve 22 okresech** – k největšímu nárůstu PNO došlo v **okresech Karviná (o 0,4 p. b.)** a **Plzeň-město (o 0,2 p. b.)**. Ve 13 okresech byl zaznamenán pokles o 0,1 p. b. a ve 40 okresech zůstal PNO na stejné úrovni. **Meziročně se pak v únoru tento ukazatel**





nejvíce **zvýšil v okresech Karviná (o 1,6 p. b.), Most, Česká Lípa, Sokolov a Ústí nad Labem (o 1,3 p. b.)**.

Prostřednictvím Úřadu práce ČR inzerují zaměstnavatelé téměř 90 tisíc volných pracovních míst

Zaměstnavatelé nabízeli ke konci února prostřednictvím Úřadu práce ČR **celkem 89 705 volných pracovních míst**, což je o **3 274 více než v lednu**. **Nejvíce volných pracovních míst** nabízí opakovaně zaměstnavatelé **v Praze (23 057 míst) a ve Středočeském kraji (13 555 míst)**. Na jedno volné pracovní místo aktuálně připadá v ČR v průměru **přibližně 4,3 uchazeče o zaměstnání**, z toho nejvíce v okresech Karviná (20,6), Sokolov (18,4), Děčín (17,1) a Bruntál (13,6). Z celkového počtu nahlášených volných míst bylo **6 352 vhodných pro osoby se zdravotním postižením (OZP)**, na jedno volné místo připadalo 7,1 uchazeče. Volných pracovních míst pro **absolventy a mladistvé** bylo registrováno 16 032, na jedno volné místo připadalo 1,3 uchazeče této kategorie. Zaměstnavatelé mají dle evidence Úřadu práce ČR **zájem zejména o dělníky v oblasti výstavby budov, řidiče nákladních automobilů a tahačů, obsluhu vysokozdvíhových vozíků a skladníky, kuchaře, montážní dělníky nebo uklízeče**. Data o volných pracovních místech z evidence Úřadu práce narozdíl od statistik evidovaných nezaměstnaných komplexně nepokrývají celý trh práce. Řada pozic se inzeruje a obsazuje na pracovním trhu prostřednictvím dalších portálů a sociálních sítí.

Podporu v nezaměstnanosti pobíralo přes 111 tisíc osob

Podporu v nezaměstnanosti **pobíralo ke konci února 2026 celkem 111 872 osob**, což představuje 29,3 % všech uchazečů o zaměstnání. V lednu byl tento podíl 28,7 %, zatímco před rokem činil 29,7 %. Počet uchazečů o zaměstnání s nárokem na podporu v nezaměstnanosti meziročně vzrostl o 15 033 osob a meziměsíčně vzrostl o 3 151 osob. V souvislosti s novelou zákona o zaměstnanosti platnou od 1. 1. 2026 došlo ke zvýšení maximální výše podpory v nezaměstnanosti na 38 537 Kč. Za první dva měsíce roku 2026 byla nová maximální výše podpory v nezaměstnanosti přiznána **5 664 uchazečům o zaměstnání**. To představuje meziroční nárůst o 6 % oproti roku 2025, kdy byla za stejné období roku 2025 předchozí maximální podpora v nezaměstnanosti přiznána 5 361 osobám. **V únoru 2026 vyplatil ÚP ČR** podle předběžných údajů v rámci podpor v nezaměstnanosti a při rekvalifikaci celkem 1,718 miliardy korun, **v lednu 2026** to bylo celkem 1,268 miliardy korun.

Aktivní politika zaměstnanosti pomáhá zejména prostřednictvím rekvalifikací

Úřad práce ČR pomáhá prostřednictvím nástrojů **aktivní politiky zaměstnanosti (APZ)** zejména uchazečům o zaměstnání ohroženým dlouhodobou nezaměstnaností, ale i ostatním uchazečům či zájemcům o zaměstnání. Prostřednictvím těchto nástrojů ÚP ČR k 28. únoru roku 2026 podporoval **celkem 8 262 uchazečů a zájemců o zaměstnání**, jedná se o celkový počet všech klientů, kteří ke konci února využívali jakýkoliv nástroj APZ. Z tohoto počtu připadá 1 130 osob na Středočeský kraj, který je však ze všech krajů se svými 12 okresy největší, 988 osob na Ústecký kraj a 980 osob na Moravskoslezský kraj, což jsou kraje s vyšší mírou nezaměstnanosti. Aktivní politika zaměstnanosti je tak cílena do krajů, kde je nejvíce potřeba. V současné době je APZ negativně ovlivněna rozpočtovým provizoriem, což se odráží na počtu nově podporovaných osob.





Velmi důležitým nástrojem aktivní politiky zaměstnanosti jsou **rekvalifikace**; ke konci února 2026 **se jich účastnilo celkem 2 810 osob**.

V rámci **veřejně prospěšných prací** bylo zaměstnáno na konci února 2026 celkem 73 osob. Finančními prostředky v rámci vyhrazených **společensky účelných pracovních míst (SÚPM)** bylo podpořeno zaměstnání u 3 923 osob. Dalších 590 osob s podporou získanou prostřednictvím SÚPM soukromě podnikalo.

Počet podporovaných uchazečů v rámci vybraných skupin nástrojů APZ ke konci měsíce února 2026



V návratu na pracovní trh také pomáhá příspěvek na **podporu regionální mobility**. Touto cestou ÚP ČR na konci února 2026 finančně přispíval 264 osobám.

V rámci projektu **Outplacement II** se využívá nástroj **vytvořená pracovní místa**, který umožňuje podpořit nové zaměstnání osob ohrožených ztrátou zaměstnání, např. z důvodu hromadného propouštění, aniž by musely vstoupit do evidence nezaměstnaných. Na konci února 2026 pomáhal úřad práce tímto nástrojem celkem 173 osobám.

Zvýšenou péči věnuje ÚP ČR také **osobám se zdravotním postižením (OZP)**. I v jejich případě poskytuje příspěvky na podporu pracovního uplatnění, ke konci února takto podporoval 229 osob.

Slovníček statistických pojmů je k dispozici na webu ÚP ČR u této tiskové zprávy.

Aktuální statistická data o vývoji nezaměstnanosti v ČR jsou k dispozici na: <https://data.mpsv.cz/portal>. Stažení dat je možné také ve formátu *csv* a *json* nebo prostřednictvím rozhraní v Power BI. Statistiky nezaměstnanosti **za březen** letošního roku vydá Úřad práce ČR **v pátek 10. dubna 2026**.

Kontakt pro média:

Oddělení PR a marketingu: tiskove@uradprace.cz





Nezaměstnanost k 28.02.2026 dle jednotlivých okresů

Podíl nezaměstnaných osob v %	Meziměsíční přír./úbyt. nezaměstnaných v %	Počet uchazečů na 1 volné místo			
Most	10.4	Plzeň-město	4.6	Karviná	20.6
Karviná	10.3	Karviná	3.7	Sokolov	18.4
Bruntál	9.4	Praha-východ a Praha-západ	2.9	Děčín	17.1
Chomutov	8.1	Nymburk	2.7	Bruntál	13.6
Sokolov	8.1	Příbram	2.3	Hodonín	12.3
Znojmo	8.0	Domažlice	2.3	Jablonec nad Nisou	11.3
Děčín	7.9	Praha	2.3	Ústí nad Labem	11.1
Louny	7.6	Beroun	2.2	Znojmo	10.4
Ústí nad Labem	7.6	Kutná Hora	2.2	Louny	9.6
Ostrava-město	7.5	Znojmo	2.2	Frydek-Místek	9.0
Hodonín	7.4	Děčín	2.1	Teplíce	9.0
Jeseník	7.3	Bruntál	1.6	Ostrava-město	8.8
Teplíce	6.6	Písek	1.5	Opava	8.7
Český Krumlov	6.4	Přerov	1.5	Blansko	8.4
Česká Lípa	6.3	Rokycany	1.4	Třebíč	8.3
Brno-město	6.2	Brno-město	1.3	Most	8.2
Přerov	6.1	Vsetín	1.2	Česká Lípa	8.2
Kolín	6.1	Benešov	1.2	Semily	8.1
Příbram	6.0	Tábor	1.1	Náchod	8.1
Liberec	5.9	Prachatice	1.1	Litoměřice	7.6
Mělník	5.9	Kroměříž	1.0	Žďár nad Sázavou	6.8
Šumperk	5.9	Olomouc	0.9	Mělník	6.8
Semily	5.8	Pardubice	0.9	Trutnov	6.6
Vsetín	5.7	Chomutov	0.9	Jindřichův Hradec	6.6
Karlovy Vary	5.7	Ostrava-město	0.9	Nymburk	6.5
Nymburk	5.6	Blansko	0.8	Brno-město	6.4
Břeclav	5.5	Jablonec nad Nisou	0.8	Karlovy Vary	6.4
Jablonec nad Nisou	5.4	Chrudim	0.8	Šumperk	6.4
Náchod	5.4	Mladá Boleslav	0.8	Přerov	6.3
Kladno	5.3	Prostějov	0.8	Jeseník	6.3
Třebíč	5.3	Cheb	0.8	Havlíčkův Brod	6.2
Litoměřice	5.3	Liberec	0.7	Břeclav	6.2
Olomouc	5.1	Žďár nad Sázavou	0.7	Vyškov	6.0
Tachov	5.0	Teplíce	0.7	Chomutov	5.9
Nový Jičín	5.0	Most	0.6	Strakonice	5.8
Rokycany	5.0	Louny	0.6	Liberec	5.7
Cheb	5.0	Opava	0.6	Kladno	5.6
Trutnov	5.0	Ústí nad Labem	0.5	Tábor	5.4
Frydek-Místek	4.9	Jeseník	0.5	Rakovník	5.3
Písek	4.9	Třebíč	0.5	Uherské Hradiště	5.3
Kutná Hora	4.9	Kladno	0.5	Vsetín	5.2
Tábor	4.9	Frydek-Místek	0.4	Příbram	5.2
Opava	4.9	Mělník	0.4	Kroměříž	5.0
Prostějov	4.8	Rakovník	0.3	Svitavy	5.0
Prachatice	4.8	Semily	0.2	Chrudim	5.0
Jindřichův Hradec	4.7	Brno-venkov	0.1	Olomouc	4.9
Blansko	4.7	Litoměřice	0.1	Kolín	4.8
Domažlice	4.7	Trutnov	0.1	Beroun	4.7
Svitavy	4.7	Jičín	0.0	Brno-venkov	4.6
Chrudim	4.7	Karlovy Vary	0.0	Klatovy	4.6
Beroun	4.6	Vyškov	-0.1	Prostějov	4.3
Jihlava	4.6	Šumperk	-0.1	Jihlava	4.2
Strakonice	4.6	Uherské Hradiště	-0.1	Jičín	4.2
Žďár nad Sázavou	4.5	Rychnov nad Kněžnou	-0.2	Hradec Králové	4.1
Klatovy	4.5	Jihlava	-0.3	České Budějovice	3.8
Hradec Králové	4.5	Hradec Králové	-0.3	Nový Jičín	3.7
Rakovník	4.3	Zlín	-0.4	Zlín	3.6
Uherské Hradiště	4.3	Hodonín	-0.5	Písek	3.4
Vyškov	4.2	Nový Jičín	-0.5	Rychnov nad Kněžnou	3.4
Pardubice	4.2	Pelhřimov	-0.5	Pelhřimov	3.4
České Budějovice	4.2	Jindřichův Hradec	-0.6	Benešov	3.3
Brno-venkov	4.1	Sokolov	-0.7	Domažlice	3.0
Jičín	4.1	Kolín	-0.7	Pardubice	2.9
Plzeň-město	4.0	Ústí nad Orlicí	-0.7	Plzeň-město	2.9
Havlíčkův Brod	3.9	Česká Lípa	-0.9	Český Krumlov	2.8
Praha	3.9	Svitavy	-1.1	Ústí nad Orlicí	2.6
Ústí nad Orlicí	3.8	Český Krumlov	-1.2	Rokycany	2.5
Kroměříž	3.8	Břeclav	-1.3	Kutná Hora	2.5
Plzeň-jih a Plzeň-sever	3.8	Klatovy	-1.3	Plzeň-jih a Plzeň-sever	2.1
Benešov	3.7	Havlíčkův Brod	-1.4	Cheb	2.1
Mladá Boleslav	3.6	Náchod	-1.5	Prachatice	1.9
Zlín	3.6	Strakonice	-1.6	Praha	1.7
Pelhřimov	3.6	Tachov	-1.8	Tachov	1.6
Rychnov nad Kněžnou	2.9	Plzeň-jih a Plzeň-sever	-2.2	Mladá Boleslav	1.3
Praha-východ a Praha-západ	1.9	České Budějovice	-2.2	Praha-východ a Praha-západ	1.2
Celkem ČR	5.2	Celkem ČR	0.8	Celkem ČR	4.3

