

Lednová nezaměstnanost v Česku vzrostla na 5,1 %, projevila se sezónnost i změny podpory v nezaměstnanosti

- Úřad práce ČR (ÚP ČR) evidoval k 31. lednu 2025 celkem 378 547 uchazečů o zaměstnání, což bylo o 58 031 více než loni.
- Podíl nezaměstnaných ke konci ledna vzrostl o 0,3 procentního bodu na 5,1 %,

	01/2026	12/2025	01/2025
Podíl nezaměstnaných osob	5,1 %	4,8 %	4,3 %
Počet uchazečů o zaměstnání	378 547	354 314	320 516
Počet volných pracovních míst	86 431	87 422	83 323

na čemž má podíl každoroční sezónní nárůst i novela zákona. Nárůst byl znatelný ve všech krajích.

- Počet nově evidovaných osob za leden byl oproti předchozímu měsíci vyšší o 26 000 osob, meziročně byl vyšší o 14 486 osob.
- Změna podpory v nezaměstnanosti (PvN) spojená s tzv. flexinovelou se na lednových datech projevila nárůstem poměru žadatelů o podporu. Počet PvN stoupl také v souvislosti s klienty, kteří se sice zaevidovali v prosinci, ale o podporu požádali záměrně až v lednu.

Pozn.: S ohledem na výraznou změnu systému evidence volných pracovních míst, kdy jsou neobsazená volná místa po 6 měsících automaticky vyřazována z databáze, nelze počty volných míst v roce 2025 srovnávat s dřívějším obdobím.

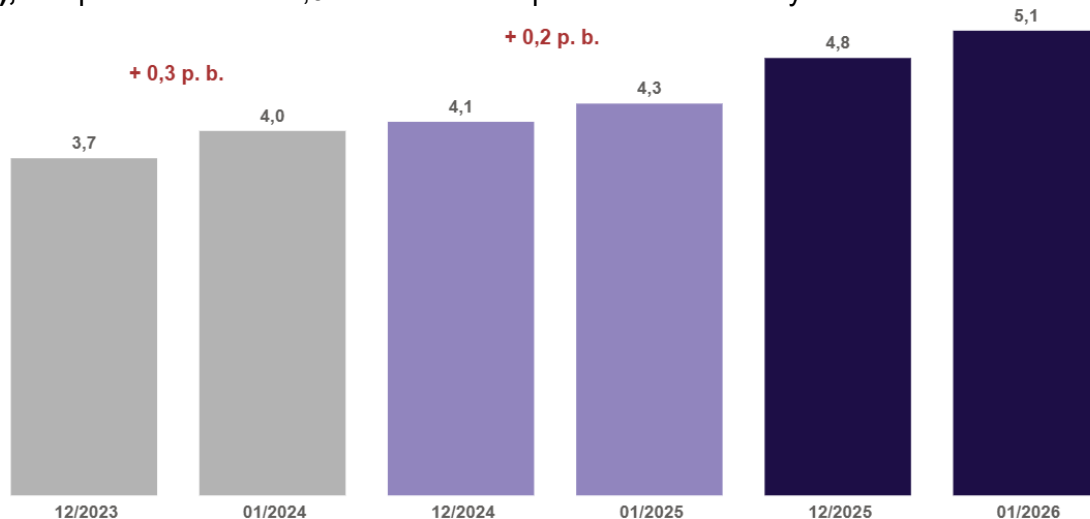
„Lednový nárůst nezaměstnanosti je především důsledkem tradiční sezónnosti, která se každý rok promítá do zimních měsíců. Zároveň se ale začínají projevovat změny v podpoře v nezaměstnanosti, které lidem dávají větší jistotu. Pravděpodobně si část uchazečů vědomě načasovala podání žádosti na období platnosti nových podmínek a zároveň roste podíl těch, kteří o podporu podle těchto pravidel žádají. Tento vývoj budeme nadále mapovat,“ uvedl ministr práce a sociálních věcí Aleš Juchelka (ANO).

„Lednová data ukazují vysokou fluktuaci v evidenci uchazečů o zaměstnání. Přes 64 tisíc lidí se nově zaevidovalo, ale současně více než 40 tisíc osob z evidence odešlo a přes 30 tisíc nastoupilo do práce. Tato čísla potvrzují, že trh práce byl relativně dynamický. Cílem legislativních změn je snížit bariéry při změně zaměstnání a zajistit dostupnější podporu pro osoby vstupující do evidence,“ doplňuje zastupující generální ředitel Úřadu práce ČR Karel Trpkoš.

Motivační změny legislativy v rámci tzv. flexinovely se projevily u nově evidovaných uchazečů o zaměstnání. Celkem 2 665 uchazečů podalo žádost o evidenci do konce roku 2025, ale žádost o podporu v nezaměstnanosti podali až v lednu 2026. Ve stejném období předchozího roku šlo pouze o 319 osob, což představuje více než osminásobný meziroční nárůst spojený s účinností nové právní úpravy. Zároveň v lednu 2026 požádalo o podporu v nezaměstnanosti 53 522 osob, což představuje téměř 80 % všech osob žádajících o evidenci (67 417). Jedná se o 24% nárůst oproti lednu 2025.

Během ledna se na Úřadu práce ČR **nově zaevidovalo 64 966 lidí**, přes **42 % nových uchazečů odeslalo žádost online prostřednictvím Klientské zóny Jenda**. Těto možnosti, díky které mohou klienti komunikovat s úřadem elektronicky, využívá standardně i v jiných agendách mezi 30–40 % klientů.

Z evidence úřadu práce **odešlo v lednu 40 733 uchazečů**, tj. o 14 770 osob více než v předchozím měsíci a o 5 105 osob více než v lednu 2025. **Do nového zaměstnání během ledna nastoupilo celkem 30 470 lidí**. Z celkového počtu evidovaných uchazečů o zaměstnání bylo **195 128 žen**, které **tvořily 51,5 %** celkového počtu uchazečů. Ke konci předchozího měsíce evidoval úřad práce **21 316 absolventů škol všech stupňů vzdělání a mladistvých**. **Podíl nezaměstnaných osob v prosinci a v lednu od roku 2023 (v %)** Na celkové nezaměstnanosti absolventů a mladistvých podle 5,0 %, zatímco před měsícem to bylo 6,2 % a ve stejném období minulého roku 5,5 %. Z celkového počtu absolventů a mladistvých bylo evidováno 14 941 absolventů. V evidenci bylo **44 994 osob se zdravotním postižením (OZP)**, což představovalo 11,9 % z celkového počtu nezaměstnaných. **+0,3 p. b.**



TISKOVÁ ZPRÁVA

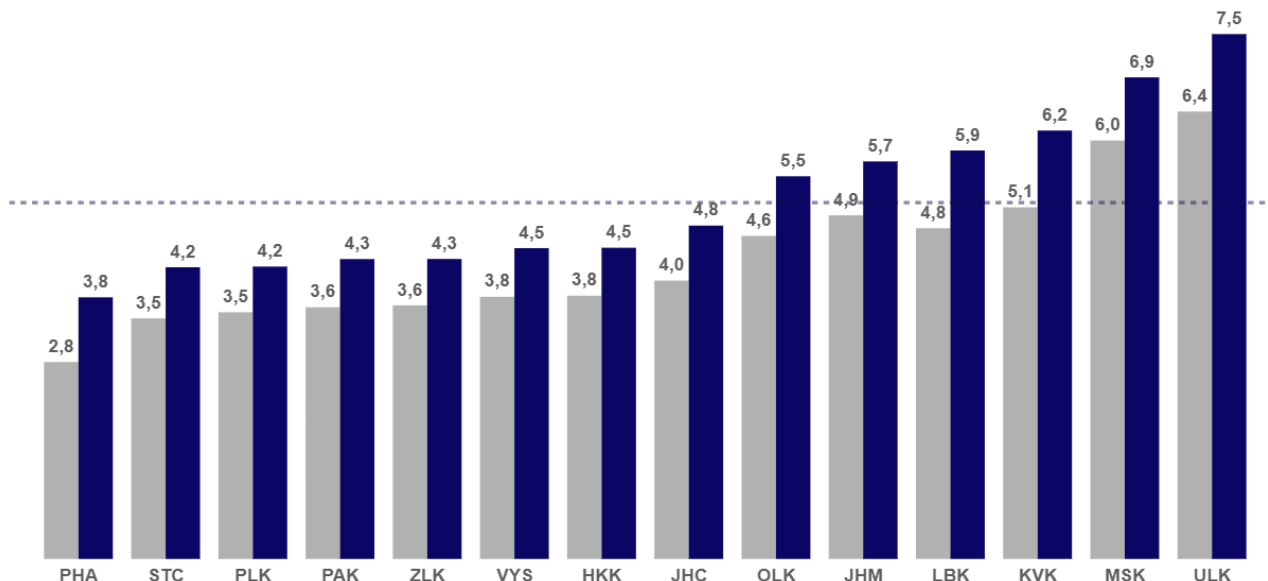
V rámci krajského srovnání zůstává nejvyšší podíl nezaměstnaných osob (dále „PNO“) v Ústeckém kraji (7,5 %) a v Moravskoslezském kraji (6,9 %). V porovnání s prosincem vzrostl podíl nezaměstnaných osob ve všech krajích, nejvíce v Jihočeském kraji (o 0,6 p. b.), dále v kraji Libereckém, Karlovarském, Olomouckém, Ústeckém, Králověhradeckém, Pardubickém a v kraji Vysočina (o 0,4 p. b.) a nejnižší nárůst nezaměstnanosti byl tradičně zaznamenán v Praze (o 0,2 p. b.).

Úřad práce ČR



Nezaměstnanost v krajích v lednu 2025 a v lednu 2026 (v %)

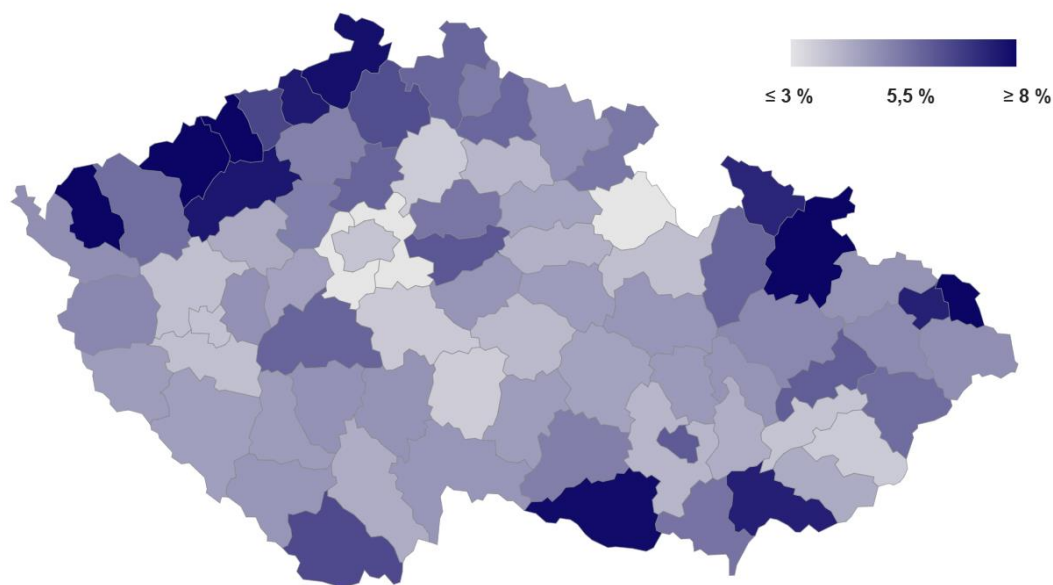
● 2025 ● 2026 ---- průměr ČR (aktuální měsíc)



Vypracoval: Úřad práce ČR
Zdroj dat: MPSV, ČSÚ

Nejvyšší podíl nezaměstnaných osob zaznamenaly okresy **Most** (10,3 %), **Karviná** (9,9 %), **Bruntál** (9,3 %) a dále **Sokolov** (8,2 %), **Chomutov** (8,0 %) a **Znojmo** (7,9 %). Naopak **velmi**

Podíl nezaměstnaných osob dle počtu obyvatel v okresech v lednu 2026



Vypracoval: Úřad práce ČR
Zdroj dat: MPSV, ČSÚ

nízkou nezaměstnanost, tedy **pod 3 %**, eviduje Úřad práce ČR tradičně v okresech **Praha-východ** a **Praha-západ** a také v **Rychnově nad Kněžnou**. **Meziměsíčně došlo k nárůstu PNO v 74 okresech** – k největšímu nárůstu došlo v okresech **Znojmo**, **Jindřichův Hradec** a **Jeseník** (o **0,9 p. b.**), **Bruntál** a **Český Krumlov** (o **0,8 p. b.**) a dále v okresech **Písek**, **Děčín**, **Chrudim** a **Louny** (o **0,7 p. b.**). V okrese **Praha-východ** a **Praha-západ** zůstal PNO na stejné úrovni jako v prosinci 2025. **Meziročně** se pak v lednu tento ukazatel nejvíce **zvýšil v okresech Sokolov** (o **1,9 p. b.**), **Most** a **Česká Lípa** (o **1,5 p. b.**).



Vzdělanostní struktura uchazečů

Z hlediska vzdělání se uchazeči **meziročně strukturou příliš nezměnili**. Ke konci ledna bylo v evidenci **nejvíce vyučených uchazečů**, celkem 134 825. Na celkovém počtu uchazečů se podíleli 36 %, stejně jako před rokem. Druhou nejpočetnější skupinou jsou uchazeči se základním vzděláním, kterých bylo v evidenci 112 584 a jejich podíl na celkovém počtu UoZ meziročně poklesl o 1 p. b. na 30 %. Uchazečů s maturitou bylo v evidenci 89 638 a na celkovém počtu UoZ se podíleli 24 % (meziroční nárůst o 1 p. b.). Nejméně početnou skupinou jsou uchazeči s VŠ vzděláním, kterých bylo v lednu v evidenci 37 078 a jejich podíl na celkovém počtu UoZ vzrostl meziročně o 1 p. b. na 10 %.

Prostřednictvím Úřadu práce ČR inzerují zaměstnavatelé přes 86 tisíc volných pracovních míst

Zaměstnavatelé nabízeli ke konci ledna prostřednictvím Úřadu práce ČR **celkem 86 431 volných pracovních míst**, což je o 991 méně než v prosinci. **Nejvíce volných pracovních míst** nabízí opakovaně zaměstnavatelé **v Praze** (22 442 míst) a **ve Středočeském kraji** (12 681 míst). Na jedno volné pracovní místo aktuálně připadá v ČR v průměru **přibližně 4,4 uchazeče o zaměstnání**, z toho nejvíce v okresech Karviná (19,9), Sokolov (17,5), Děčín (17,3) a Bruntál (14,5). Z celkového počtu nahlášených volných míst bylo **6 058 vhodných pro osoby se zdravotním postižením (OZP)**, na jedno volné místo připadalo 7,4 uchazeče. Volných pracovních míst pro absolventy a mladistvé bylo registrováno 15 437, na jedno volné místo připadalo 1,4 uchazeče této kategorie. Zaměstnavatelé mají dle evidence Úřadu práce ČR **zájem zejména o dělníky v oblasti výstavby budov, řidiče nákladních automobilů a tahačů, obsluhu vysokozdvíhových vozíků a skladníky, kuchaře, montážní dělníky nebo uklízeče**.

Data o volných pracovních místech z evidence Úřadu práce na rozdíl od statistik evidovaných nezaměstnaných komplexně nepokrývají celý trh práce. Řada pozic se inzeruje a obsazuje na pracovním trhu prostřednictvím dalších portálů a sociálních sítí.

Podporu v nezaměstnanosti pobíralo přes 108 tisíc osob

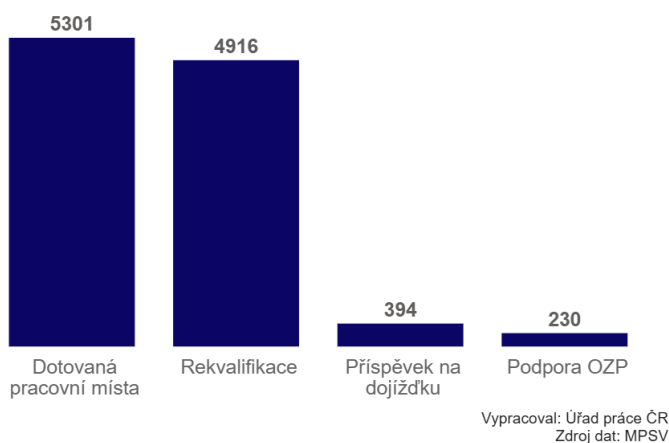
Podporu v nezaměstnanosti **pobíralo v lednu 2026 celkem 108 721 osob**, což představuje 28,7 % všech uchazečů o zaměstnání. V prosinci byl tento podíl 25,4 %, zatímco před rokem činil 30,4 %. Počet uchazečů o zaměstnání s nárokem na podporu v nezaměstnanosti meziročně vzrostl o 11 271 osob a meziměsíčně vzrostl o 18 552 osob. V lednu 2026 **vyplatil ÚP ČR** podle předběžných údajů v rámci podpor v nezaměstnanosti a při rekvalifikaci **celkem 1,273 miliardy korun**, v prosinci 2025 to bylo celkem 1,214 miliardy korun. Celkové roční výdaje činí 14,937 miliard korun.

Aktivní politika zaměstnanosti pomáhá nejvíce v regionech s vyšší nezaměstnaností

Úřad práce ČR pomáhá prostřednictvím nástrojů **aktivní politiky zaměstnanosti (APZ)** zejména uchazečům o zaměstnání ohroženým dlouhodobou nezaměstnaností, ale i ostatním

uchazečům či zájemcům o zaměstnání. Prostřednictvím těchto nástrojů ÚP ČR k 31. lednu roku 2026 podporoval **celkem 11 023 uchazečů a zájemců o zaměstnání**, jedná se o celkový počet všech klientů, kteří ke konci ledna využívali jakýkoliv nástroj APZ. Z tohoto počtu připadá 1 592 osob na Středočeský kraj, který je však ze všech krajů se svými 12 okresy největší, 1 407 osob na Moravskoslezský kraj a 1 266 osob na Ústecký kraj, což jsou kraje s vyšší mírou nezaměstnanosti. Aktivní politika zaměstnanosti je tak cílena do krajů, kde je nejvíce potřeba. V současné době je aktivní politika zaměstnanosti negativně ovlivněna rozpočtovým provizoriem, což se odráží na počtu nově podporovaných osob.

Počet podporovaných uchazečů v rámci vybraných skupin nástrojů APZ ke konci měsíce ledna 2026



Velmi důležitým nástrojem aktivní politiky zaměstnanosti jsou **rekvalifikace**; ke konci ledna 2026 se jich účastnilo **celkem 4 916 osob**. Rekvalifikace jsou, co se četnosti využití týče, nejvýznamnějším nástrojem aktivní politiky zaměstnanosti.

V rámci **veřejně prospěšných prací** bylo zaměstnáno na konci ledna 2026 celkem 185 osob. Finančními prostředky v rámci vyhrazených **společensky účelných pracovních míst (SÚPM)** bylo podpořeno zaměstnání u 4299 osob. Dalších 603 osob s podporou získanou

prostřednictvím SÚPM soukromě podnikalo.

V návratu na pracovní trh také pomáhá příspěvek na **podporu regionální mobility**. Touto cestou ÚP ČR na konci ledna 2026 finančně přispíval 394 osobám. V rámci projektu **Outplacement II** se využívá nástroj **vytvořená pracovní místa**, který umožňuje podpořit nové zaměstnání osob ohrožených ztrátou zaměstnání, např. z důvodu hromadného propouštění, aniž by musely vstoupit do evidence nezaměstnaných. Na konci ledna 2026 pomáhal úřad práce tímto nástrojem celkem 194 osobám. Zvýšenou péči věnuje ÚP ČR také **osobám se zdravotním postižením (OZP)**. I v jejich případě poskytuje příspěvky na podporu pracovního uplatnění, ke konci prosince takto podporoval 230 osob.

Slovníček statistických pojmů je k dispozici na webu ÚP ČR u této tiskové zprávy.

Aktuální statistická data o vývoji nezaměstnanosti v ČR jsou k dispozici na: <https://data.mpsv.cz/portal>. Stažení dat je možné také ve formátu *csv* a *json* nebo prostřednictvím rozhraní v Power BI. Statistiky nezaměstnanosti **za únor** letošního roku vydá Úřad práce ČR **v pondělí 9. března 2026**.

Kontakt pro média:

Oddělení PR a marketingu: tiskove@uradprace.cz

TISKOVÁ ZPRÁVA



TISKOVÁ ZPRÁVA

Nezaměstnanost k 31.01.2026 dle jednotlivých okresů

Podíl nezaměstnaných osob v %	Meziměsíční přír./úbyt. nezaměstnaných v %	Počet uchazečů na 1 volné místo			
Most	10.3	Jindřichův Hradec	22.1	Karviná	19.9
Karviná	9.9	Chrudim	17.1	Sokolov	17.5
Bruntál	9.3	Pelhřimov	16.3	Děčín	17.3
Sokolov	8.2	Písek	15.4	Bruntál	14.5
Chomutov	8.0	Český Krumlov	14.3	Hodonín	12.0
Znojmo	7.9	Znojmo	13.0	Znojmo	11.8
Děčín	7.8	Strakonice	12.9	Jablonec nad Nisou	11.2
Louny	7.6	Jeseník	12.8	Ústí nad Labem	10.0
Ústí nad Labem	7.5	Prachatice	12.6	Most	9.5
Hodonín	7.4	Klatovy	11.5	Blansko	9.3
Ostrava-město	7.4	Domazlice	11.4	Opava	9.2
Jeseník	7.3	Svitavy	10.6	Louny	9.1
Teplice	6.6	Břeclav	10.2	Frýdek-Místek	8.6
Český Krumlov	6.5	Louny	9.9	Teplice	8.4
Česká Lípa	6.4	Tábor	9.9	Ostrava-město	8.3
Kolín	6.2	Semily	9.7	Semily	8.1
Brno-město	6.1	Rakovník	9.7	Litoměřice	8.0
Prerov	6.0	Kroměříž	9.6	Jeseník	7.7
Mělník	5.9	Jihlava	9.3	Třebíč	7.7
Příbram	5.9	Hradec Králové	9.2	Česká Lípa	7.6
Šumperk	5.9	Prostějov	9.0	Náchod	7.5
Liberec	5.9	Jičín	9.0	Trutnov	7.4
Semily	5.8	Třebíč	8.9	Brno-město	7.2
Vsetín	5.7	Uherské Hradiště	8.9	Žďár nad Sázavou	6.9
Karlovy Vary	5.7	Cheb	8.7	Rakovník	6.9
Břeclav	5.5	Náchod	8.6	Šumperk	6.8
Nymburk	5.5	Děčín	8.6	Prerov	6.7
Náchod	5.5	Ústí nad Orlicí	8.5	Nymburk	6.6
Jablonec nad Nisou	5.4	Opava	8.5	Jindřichův Hradec	6.5
Kladno	5.3	Frýdek-Místek	8.5	Mělník	6.5
Třebíč	5.3	České Budějovice	8.5	Břeclav	6.5
Litoměřice	5.3	Olomouc	8.5	Strakonice	6.3
Tachov	5.1	Zlín	8.3	Karlovy Vary	6.3
Olomouc	5.1	Litoměřice	8.2	Havlíčkův Brod	6.3
Nový Jičín	5.0	Bruntál	8.0	Chomutov	6.1
Trutnov	5.0	Kolín	7.9	Vyškov	6.1
Frýdek-Místek	4.9	Rokycany	7.8	Kladno	5.9
Cheb	4.9	Příbram	7.7	Kroměříž	5.8
Rokycany	4.9	Šumperk	7.7	Liberec	5.6
Písek	4.9	Tachov	7.6	Vsetín	5.4
Opava	4.9	Česká Lípa	7.4	Chrudim	5.3
Tábor	4.9	Plzeň-jih a Plzeň-sever	7.4	Svitavy	5.3
Prostějov	4.8	Hodonín	7.3	Kolín	5.2
Kutná Hora	4.8	Žďár nad Sázavou	7.1	Příbram	5.2
Svitavy	4.8	Benešov	6.8	Uherské Hradiště	5.1
Jindřichův Hradec	4.8	Nymburk	6.8	Tábor	5.0
Prachatice	4.8	Plzeň-město	6.8	Prostějov	4.8
Blansko	4.7	Nový Jičín	6.7	Brno-venkov	4.8
Strakonice	4.7	Brno-venkov	6.3	Beroun	4.8
Chrudim	4.6	Liberec	6.3	Olomouc	4.8
Jihlava	4.6	Rychnov nad Kněžnou	6.3	Klatovy	4.7
Domazlice	4.6	Kutná Hora	6.2	Nový Jičín	4.4
Klatovy	4.6	Beroun	6.2	Jihlava	4.4
Beroun	4.5	Trutnov	6.2	Jičín	4.3
Žďár nad Sázavou	4.5	Pardubice	6.1	České Budějovice	4.2
Hradec Králové	4.5	Vsetín	5.7	Hradec Králové	4.1
Rakovník	4.3	Sokolov	5.6	Zlín	3.9
Uherské Hradiště	4.3	Karlovy Vary	5.5	Písek	3.9
České Budějovice	4.3	Prerov	5.3	Pelhřimov	3.3
Vyškov	4.2	Vyškov	5.2	Rychnov nad Kněžnou	3.2
Pardubice	4.2	Mělník	5.1	Benešov	3.1
Brno-venkov	4.1	Havlíčkův Brod	5.1	Pardubice	3.0
Jičín	4.1	Jablonec nad Nisou	5.0	Domazlice	3.0
Havlíčkův Brod	4.0	Teplice	5.0	Kutná Hora	2.9
Ústí nad Orlicí	3.9	Praha	4.9	Rokycany	2.8
Plzeň-jih a Plzeň-sever	3.8	Chomutov	4.9	Český Krumlov	2.7
Plzeň-město	3.8	Mladá Boleslav	4.5	Plzeň-město	2.7
Kroměříž	3.8	Blansko	3.9	Ústí nad Orlicí	2.7
Praha	3.8	Kladno	3.9	Cheb	2.5
Benešov	3.6	Praha-východ a Praha-západ	3.8	Plzeň-jih a Plzeň-sever	2.1
Zlín	3.6	Most	3.7	Prachatice	2.1
Mladá Boleslav	3.6	Karviná	3.7	Praha	1.7
Pelhřimov	3.6	Ostrava-město	3.6	Tachov	1.6
Rychnov nad Kněžnou	2.9	Ústí nad Labem	3.5	Praha-východ a Praha-západ	1.4
Praha-východ a Praha-západ	1.8	Brno-město	3.1	Mladá Boleslav	1.3
Celkem ČR	5.1	Celkem ČR	6.8	Celkem ČR	4.4

