



Nezaměstnanost v Ústeckém kraji v prosinci vzrostla na 7,1 %

- Krajská pobočka Úřadu práce v Ústí nad Labem evidovala k 31. prosinci 2025 celkem 39 288 uchazečů o zaměstnání, což je o 969 více než v listopadu.
- Podíl nezaměstnaných v Ústeckém kraji vzrostl na 7,1 %, nezaměstnanost v celé ČR taktéž vzrostla o 0,2 procentního bodu na 4,8 %.
- V meziročním srovnání byl podíl nezaměstnaných v Ústeckém kraji vyšší o 0,9 procentního bodu.
- Počet volných míst klesl na 4 655, o 66 méně než v listopadu.

	12/2025	11/2025	12/2024
Podíl nezaměstnaných osob	7,1 %	6,9 %	6,2 %
Počet uchazečů o zaměstnání	39 288	38 319	34 630
Počet volných pracovních míst	4 655	4 721	10 969

Pozn.: S ohledem na výraznou změnu systému evidence volných pracovních míst, kdy jsou neobsazená volná místa po 6 měsících automaticky vyřazována z databáze, nelze počty volných míst v roce 2025 srovnávat s dřívějšími obdobími.

Krajská pobočka Úřadu práce ČR v Ústí nad Labem evidovala k 31. prosinci 2025 celkem 39 288 uchazečů o zaměstnání. Jejich počet byl o 969 vyšší než na konci listopadu a ve srovnání se stejným obdobím minulého roku byl vyšší o 4 658 osob. Z uvedeného počtu bylo 36 855 dosažitelných uchazečů o zaměstnání ve věku 15–64 let, tedy těch, kteří nejsou aktuálně v pracovní neschopnosti ani se neúčastní rekvalifikace. Oproti listopadu jde o nárůst o 979 osob. V meziročním srovnání byl počet uchazečů vyšší o 4 702 osob. **Podíl nezaměstnaných osob, tedy počet dosažitelných uchazečů o zaměstnání ve věku 15–64 let k obyvatelstvu stejného věku, vzrostl na hodnotu 7,1 %.**

„V Ústeckém kraji jsme k poslednímu prosincovému dni roku 2025 zaznamenali nárůst počtu uchazečů o zaměstnání, meziměsíčně se jejich počet zvýšil o 969 osob. V porovnání s listopadem naopak výrazně poklesl počet uchazečů s ukončenou evidencí, to však odpovídá běžnému sezónnímu vývoji. Firmy ke konci roku omezují nábor nových zaměstnanců a další personální procesy se tak rozbíhají opět od ledna,“ uvedla ředitelka Krajské pobočky Úřadu práce ČR v Ústí nad Labem **Martina Bečvářová** a dále dodává: „Podíl nezaměstnaných osob v prosinci vystoupal na novou a nejvyšší hodnotu za uplynulý rok, a to 7,1 %. Nejnižší hodnoty dosáhl region v lednu 2025, následně docházelo k nárůstu a první pokles byl patrný až k poslednímu květnovému dni díky příchodu sezónních prací. Stále však celoročně dosahoval vyšších hodnot než v předchozím roce. Růst nezaměstnanosti byl ovlivněn mimo jiné prodlužující se délkou evidence uchazečů, v Ústeckém kraji převažují mezi osobami evidovanými déle než 12 měsíců uchazeči ve věku 50 let a více.“

Během prosince se na pracovištích Úřadu práce v Ústí nad Labem **nově zaevidovalo 3 438 lidí, z toho 30,1 % se registrovalo online prostřednictvím Klientské zóny Jenda**. Nejvíce této možnosti opakovaně využili klienti z okresu Teplice, nejméně z okresu Most. Počet nově zaevidovaných byl v prosinci meziměsíčně nižší o 201 osob a v meziročním srovnání vyšší

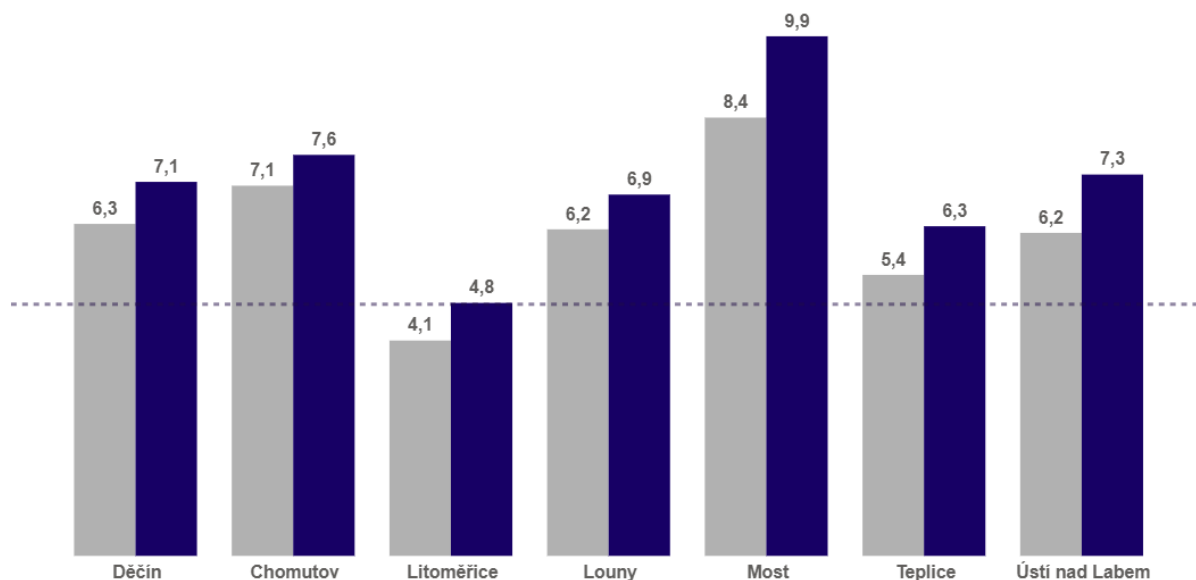


o 298 osob. Z evidence úřadu práce odešlo v prosinci 2 478 uchazečů, tj. o 1 118 osob méně než v předchozím měsíci a o 270 osob více než v prosinci 2024.

Ke konci prosince evidovala Krajská pobočka Úřadu práce ČR v Ústí nad Labem celkem **4 999 osob se zdravotním postižením (OZP)**, tedy o 70 osob více než předchozí měsíc a o 421 osob více než ve stejném měsíci předchozího roku. Pracoviště Úřadu práce v Ústeckém kraji evidovala k poslednímu prosincovému dni celkem **2 613 absolventů škol všech stupňů a mladistvých**.

Nezaměstnanost v okresech v prosinci 2024 a v prosinci 2025 (v %)

● 2024 ● 2025 ---- průměr ČR (aktuální měsíc)

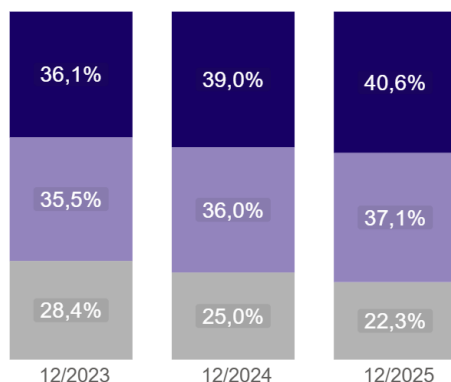


Vypracoval: Úřad práce ČR
Zdroj dat: MPSV, ČSÚ

Meziměsíční **nárůst počtu uchazečů** o zaměstnání byl zaznamenán **ve všech okresech Ústeckého kraje**. Největší přírůstek se týkal okresu **Děčín (+ 5,0 %)**, **Litoměřice (+ 3,7 %)** a **Most (+ 2,5 %)**, dále **Louny (+ 2,4 %)**, **Ústí nad Labem (+ 1,7 %)**, **Teplice (+ 1,6 %)** a **Chomutov (+ 1,3 %)**.

Struktura uchazečů dle délky evidence v meziročním srovnání

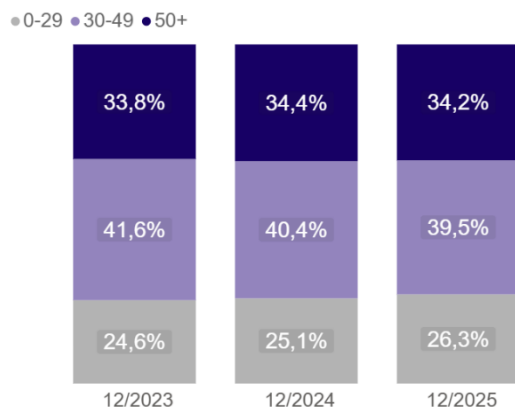
● do 3 měsíců ● 3-12 měsíců ● více než 12 měsíců



Vypracoval: Úřad práce ČR
Zdroj dat: MPSV

V meziročním srovnání uchazečů dle délky evidence dochází k postupnému zvyšování podílu uchazečů, kteří jsou evidovaní dlouhodobě, tedy více než 12 měsíců. Ke konci prosince 2025 tato skupina nadále představovala nejvyšší podíl ze všech evidovaných, který vzrostl na 40,6 %, což je meziročně o 1,6 procentního bodu více. Krátkodobé evidence do 3 měsíců vykazují meziroční pokles, jejich podíl se snížil z 25,0 % v roce 2024 na 22,3 % ke konci roku 2025, tedy o 2,7 p. b.

Struktura uchazečů dle věku v meziročním srovnání



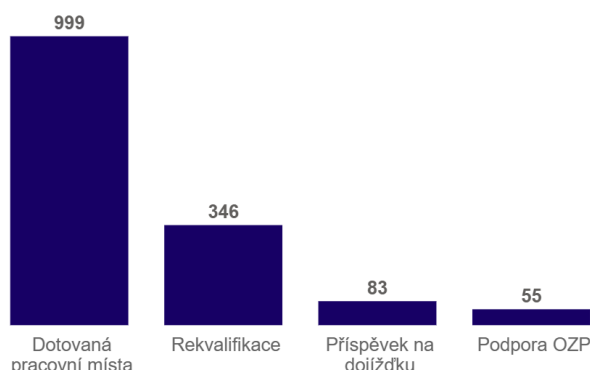
Vypracoval: Úřad práce ČR
Zdroj dat: MPSV

V Ústeckém kraji dochází ve sledovaném období k pozvolnému poklesu podílu uchazečů ve věkové kategorii 30-49 let, která však k poslednímu prosincovému dni roku 2025 nadále představuje nejvíce zastoupenou skupinu. Oproti předchozím rokům se naopak zvyšuje podíl osob v evidenci do 29 let, přesto se s hodnotou 26,3 % jedná o nejméně zastoupenou věkovou kategorii. Ke konci roku 2025 převažovaly mezi uchazeči s délkou evidence více než 12 měsíců osoby ve věku 50 a více let. Naopak nejmenší zastoupení v dlouhodobých evidencích vykazovaly osoby do 29 let.

V Ústeckém kraji bylo evidováno k 31. prosinci 2025 **celkem 4 655 volných pracovních míst**. Jejich počet byl o 66 nižší než v předchozím měsíci. Na jedno volné pracovní místo připadalo v průměru 8,4 uchazeče, z toho nejvíce v okrese Děčín (17,2) a nejméně v okrese Chomutov (5,5). Z celkového počtu nahlášených volných míst bylo **517 vhodných pro osoby se zdravotním postižením (OZP)**, na jedno volné pracovní místo připadalo 9,7 uchazeče. Volných pracovních míst **pro absolventy a mladistvé bylo registrováno 956**, na jedno volné místo připadalo 2,7 uchazeče této kategorie.

Ke konci měsíce bylo na Krajské pobočce Úřadu práce v Ústí nad Labem evidováno celkem **21 491 žen**. Jejich podíl na celkovém počtu uchazečů činil **54,7 %**. Podporu v nezaměstnanosti pobíralo 7 286 uchazečů o zaměstnání, tj. 18,5 % všech uchazečů vedených v evidenci.

Počet podporovaných uchazečů v rámci vybraných skupin nástrojů APZ ke konci měsíce prosince 2025



Vypracoval: Úřad práce ČR
Zdroj dat: MPSV

V rámci nástrojů **aktivní politiky zaměstnanosti (APZ)** podpořila krajská pobočka Úřadu práce v Ústí nad Labem od počátku roku 2025 prostřednictvím příspěvků **celkem 10 503 osob, z toho 3 776 osob bylo zařazeno do rekvalifikací**. Během prosince byla nejčastěji podporována dotovaná pracovní místa, jednalo se celkem o **999** pozic. Rekvalifikací se během sledovaného měsíce účastnilo 346 uchazečů, příspěvek na dojížděku do zaměstnání využívalo ke konci měsíce celkem 83 osob a dotované zaměstnání

bylo poskytnuto 55 osobám se zdravotním postižením (**OZP**).

Aktuální statistická data o vývoji nezaměstnanosti v ČR jsou k dispozici zde: <https://data.mpsv.cz/portal>. Stažení dat je možné také ve formátu csv a json nebo prostřednictvím rozhraní v Power BI. Statistiky nezaměstnanosti **za leden** letošního roku vydá Úřad práce ČR **v pondělí 9. února 2026**.

Kontakty pro média:

Ing. Martina Bečvářová

ředitelka Krajské pobočky Úřadu práce
v Ústí nad Labem

E: martina.becvarova@uradprace.cz

oddělení marketingu a PR

E: tiskove@uradprace.cz

Nezaměstnanost k 31.12.2025 dle jednotlivých okresů

Podíl nezaměstnaných osob v %		Meziměsíční přír./úbyt. nezaměstnaných v %		Počet uchazečů na 1 volné místo	
Most	9.9	Jeseník	13.1	Karviná	21.1
Karviná	9.6	Jindřichův Hradec	11.8	Děčín	17.2
Bruntál	8.5	Chrudim	10.4	Sokolov	16.6
Sokolov	7.8	Třebíč	10.4	Bruntál	14.6
Chomutov	7.6	Břeclav	10.1	Hodonín	12.3
Ústí nad Labem	7.3	Pelhřimov	10.1	Jablonec nad Nisou	11.2
Ostrava-město	7.1	Prachatice	10.0	Znojmo	10.6
Děčín	7.1	Znojmo	10.0	Blansko	9.6
Znojmo	7.0	Jihlava	9.9	Most	9.5
Louny	6.9	Bruntál	9.7	Ústí nad Labem	9.1
Hodonín	6.9	Svitavy	9.2	Opava	8.8
Jeseník	6.4	Klatovy	9.0	Česká Lípa	8.7
Teplice	6.3	Havlíčkův Brod	8.4	Louny	8.6
Česká Lípa	5.9	Hodonín	7.8	Teplice	8.4
Brno-město	5.9	Příbram	7.5	Frydek-Místek	8.1
Přerov	5.7	Písek	7.0	Ostrava-město	8.0
Kolín	5.7	Žďár nad Sázavou	6.9	Třebíč	7.6
Český Krumlov	5.7	Strakonice	6.8	Jeseník	7.3
Mělník	5.6	Český Krumlov	6.8	Litoměřice	7.0
Liberec	5.5	Opava	6.7	Trutnov	6.8
Šumperk	5.4	Semily	6.7	Semily	6.8
Příbram	5.4	Vyškov	6.4	Přerov	6.7
Vsetín	5.4	Kroměříž	6.4	Brno-město	6.7
Karlovy Vary	5.4	Ústí nad Orlicí	6.3	Náchod	6.7
Semily	5.3	Náchod	5.9	Žďár nad Sázavou	6.6
Jablonec nad Nisou	5.1	Tábor	5.5	Šumperk	6.5
Nymburk	5.1	Jičín	5.5	Mělník	6.4
Kladno	5.1	Šumperk	5.4	Havlíčkův Brod	6.3
Náchod	5.0	Vsetín	5.1	Karlovy Vary	6.1
Břeclav	5.0	Přerov	5.1	Vyškov	5.9
Litoměřice	4.8	Olomouc	5.1	Břeclav	5.8
Třebíč	4.8	Děčín	5.0	Kroměříž	5.6
Tachov	4.7	Frydek-Místek	4.9	Strakonice	5.6
Nový Jičín	4.7	Tachov	4.5	Jindřichův Hradec	5.5
Olomouc	4.7	Nový Jičín	4.4	Chomutov	5.5
Trutnov	4.7	Cheb	4.3	Rakovník	5.4
Rokycany	4.5	České Budějovice	4.1	Vsetín	5.0
Cheb	4.5	Plzeň-jih a Plzeň-sever	4.1	Liberec	5.0
Frydek-Místek	4.5	Blansko	4.1	Svitavy	5.0
Blansko	4.5	Prostějov	4.1	Kladno	4.9
Kutná Hora	4.5	Brno-venkov	4.0	Klatovy	4.8
Opava	4.5	Litoměřice	3.7	Beroun	4.8
Prostějov	4.4	Zlín	3.5	Uherské Hradiště	4.8
Tábor	4.4	Domažlice	3.5	Nymburk	4.7
Svitavy	4.3	Uherské Hradiště	3.4	Příbram	4.6
Beroun	4.2	Pardubice	3.3	Tábor	4.6
Jihlava	4.2	Rychnov nad Kněžnou	3.2	Kolín	4.6
Prachatice	4.2	Benešov	3.2	Brno-venkov	4.6
Písek	4.2	Rokycany	3.0	Prostějov	4.5
Žďár nad Sázavou	4.2	Hradec Králové	3.0	Chrudim	4.4
Domažlice	4.1	Kolín	3.0	Jičín	4.0
Klatovy	4.1	Kutná Hora	3.0	Olomouc	4.0
Strakonice	4.1	Rakovník	3.0	Hradec Králové	3.9
Hradec Králové	4.1	Česká Lípa	2.9	České Budějovice	3.9
Vyškov	4.0	Nymburk	2.7	Jihlava	3.8
Pardubice	4.0	Beroun	2.6	Nový Jičín	3.7
České Budějovice	3.9	Most	2.5	Zlín	3.4
Rakovník	3.9	Louny	2.4	Rychnov nad Kněžnou	3.0
Chrudim	3.9	Trutnov	2.1	Benešov	3.0
Uherské Hradiště	3.9	Sokolov	2.1	Pardubice	3.0
Jindřichův Hradec	3.9	Jablonec nad Nisou	2.1	Písek	3.0
Brno-venkov	3.8	Liberec	2.0	Kutná Hora	3.0
Havlíčkův Brod	3.8	Plzeň-město	1.8	Domažlice	2.7
Jičín	3.7	Ústí nad Labem	1.7	Pelhřimov	2.6
Praha	3.6	Teplice	1.6	Ústí nad Orlicí	2.5
Ústí nad Orlicí	3.6	Mělník	1.6	Český Krumlov	2.5
Plzeň-jih a Plzeň-sever	3.6	Kladno	1.5	Plzeň-město	2.3
Plzeň-město	3.5	Brno-město	1.4	Cheb	2.2
Mladá Boleslav	3.4	Karlovy Vary	1.4	Rokycany	2.2
Kroměříž	3.4	Ostrava-město	1.4	Plzeň-jih a Plzeň-sever	1.8
Benešov	3.4	Praha	1.4	Prachatice	1.8
Zlín	3.3	Chomutov	1.3	Praha	1.6
Pelhřimov	3.0	Karviná	1.2	Tachov	1.4
Rychnov nad Kněžnou	2.7	Praha-východ a Praha-západ	0.5	Mladá Boleslav	1.2
Praha-východ a Praha-západ	1.8	Mladá Boleslav	-0.8	Praha-východ a Praha-západ	1.1
Celkem ČR	4.8	Celkem ČR	3.8	Celkem ČR	4.1